

Ergebnisdokumentation Europawahl 26.05.2019

Stand: Montag, 27.05.2019 09:33:13 Uhr

Herausgeber:



Stadt Viersen
Die Bürgermeisterin
Rathausmarkt 1
41747 Viersen

Inhaltsverzeichnis

Gesamtergebnisse	1
Gesamtergebnis.....	1
Gesamtergebnis (Kreis Viersen).....	4
Stadtteile/Ortsteile	6
1 Stadtteil Alt-Viersen.....	6
2 Stadtteile Dülken/Boisheim.....	9
3 Stadtteil Süchteln.....	12
Wahlbezirke	15
801.1 Paul-Weyers-Schule Boisheim.....	15
801.2 Jugendverkehrsschule.....	18
802.1 Stadttreffpunkt "Dü.-Nord".....	21
802.2 Pfarrheim "Herz-Jesu".....	24
803.1 Förderzentrum West.....	27
803.2 Pfarrheim "Herz-Jesu".....	30
804.1 KiTa Röhlenend.....	33
804.2 Paul-Weyers-Schule.....	36
805.1 Volksbank Viersen-Dülken.....	39
805.2 "Dülken Büro".....	42
806.1 Berufskolleg Viersen.....	45
806.2 PRIMUS-Schule.....	48
807.1 Altes Rathaus Dülken.....	51
807.2 Clara-Schumann-Gymnasium.....	54
808.1 KiTa St. Christophorus.....	57
808.2 KiTa St. Ulrich.....	60
809.1 Pfarrheim Dahnesstift.....	63
809.2 Franziskus-Schule.....	66
809.3 KiTa St. Franziskus.....	69
810.1 Feuerwache Süchteln.....	72
810.2 LVR-Klinik/ Personalwohnheim 3.....	75
811.1 Brüder-Grimm-Grundschule.....	78
811.2 Volksbank Viersen GSt Süchteln.....	81
812.1 Johannes-Kepler-Realschule.....	84
812.2 Grundschule Martinschule.....	87
813.1 Residenz Irmgardisstift.....	90
813.2 KiTa Gehlingsweg.....	93
814.1 KiTa Hand-in-Hand.....	96
814.2 Grundschule Rahser.....	99
815.1 Gesamtschule (Rahserstraße).....	102
815.2 Feuerwache (Eing. Kränkelsweg).....	105
816.1 Casino Robend.....	108
816.2 KiTa Robend.....	111
817.1 Albert-Schweitzer-Schule.....	114
817.2 Jugendheim St. Helena.....	117
818.1 Agnes-van-Brakel-Schule.....	120
818.2 Ehem. Hauptschule Süd.....	123
819.1 Sporthalle Unterbeberich.....	126
819.2 Bürgerbüro Berliner Höhe.....	129
820.1 Pfarrheim Josef-Lind-Haus.....	132
820.2 Grundschule Zweitorstr. (OGS).....	135
821.1 Körnerschule.....	138
821.2 E.-v.-Rotterdam-Gymnasium.....	141
822.1 Familienzentrums "Marienheim".....	144
822.2 Generatorenhalle.....	147
823.1 Stadtbibliothek.....	150
823.2 Rathaus Bahnhofstraße.....	153

Inhaltsverzeichnis

824.1 Kreismusikschule.....	156
824.2 Sparkasse/Immobiliencenter.....	159
825.1 Städtische Realschule.....	162
825.2 Städt. Betriebe (Bauhof).....	165
870.9 Briefwahl Dülken/Boisheim I.....	168
871.9 Briefwahl Dülken/Boisheim II.....	171
872.9 Briefwahl Dülken/Boisheim III.....	174
880.9 Briefwahl Süchteln I.....	177
881.9 Briefwahl Süchteln II.....	180
882.9 Briefwahl Süchteln III.....	183
890.9 Briefwahl Alt-Viersen I.....	186
891.9 Briefwahl Alt-Viersen II.....	189
892.9 Briefwahl Alt-Viersen III.....	192
893.9 Briefwahl Alt-Viersen IV.....	195
894.9 Briefwahl Alt-Viersen V.....	198

Gesamtergebnisse

Gesamtergebnis

	EW 2019	EW 2014	Differenz
Anzahl Wahlbezirke	62		
Wahlbeteiligung	56,81%	45,56%	+11,25%
Wahlberechtigte insgesamt	57.675	57.492	+183
Wahlberechtigte ohne Sperrvermerk	49.775	51.388	-1.613
Wahlberechtigte mit Sperrvermerk	7.900	6.104	+1.796
Wahlberechtigte § 24 Abs. 2 EuWO	0	0	0
Wähler insgesamt	32.764	26.194	+6.570
Wähler mit Wahlschein	7.428	5.769	+1.659
Ungültige Stimmen	262	330	-68
Gültige Stimmen	32.502	25.864	+6.638

In Prozent	31,42%	17,45%	23,07%	7,25%	4,17%	6,82%	2,13%	7,69%
Stimmen	10.213	5.671	7.497	2.357	1.355	2.217	692	2.500
Partei	CDU	SPD	GRÜNE	AfD	LINKE	FDP	PARTEI	Sonstige

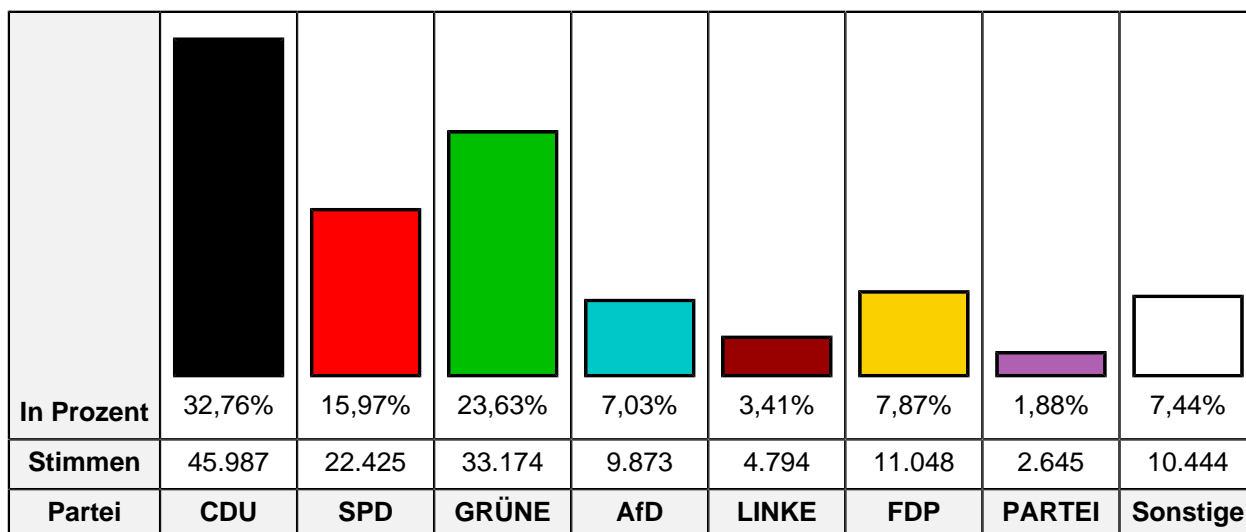
Gewinn In Prozent			+13,42%	+2,20%		+2,01%	+1,51%	+2,54%
Verlust In Prozent	-9,95%	-11,13%			-0,60%			
Partei	CDU	SPD	GRÜNE	AfD	LINKE	FDP	PARTEI	Sonstige

Partei	EW 2019 Stimmen	EW 2019 Prozent	EW 2014 Stimmen	EW 2014 Prozent	Differenz Stimmen	Differenz In Prozent
CDU	10.213	31,42%	10.700	41,37%	-487	-9,95%
SPD	5.671	17,45%	7.391	28,58%	-1.720	-11,13%
GRÜNE	7.497	23,07%	2.495	9,65%	+5.002	+13,42%
AfD	2.357	7,25%	1.306	5,05%	+1.051	+2,20%
DIE LINKE	1.355	4,17%	1.235	4,77%	+120	-0,60%
FDP	2.217	6,82%	1.245	4,81%	+972	+2,01%
PIRATEN	234	0,72%	327	1,26%	-93	-0,54%
Tierschutzpartei	569	1,75%	328	1,27%	+241	+0,48%
NPD	87	0,27%	161	0,62%	-74	-0,35%
Die PARTEI	692	2,13%	161	0,62%	+531	+1,51%
FAMILIE	240	0,74%	135	0,52%	+105	+0,22%
FREIE WÄHLER	154	0,47%	79	0,31%	+75	+0,16%
Volksabstimmung	44	0,14%	54	0,21%	-10	-0,07%
ÖDP	105	0,32%	38	0,15%	+67	+0,17%
DKP	12	0,04%	4	0,02%	+8	+0,02%
MLPD	8	0,02%	15	0,06%	-7	-0,04%
BP	21	0,06%	8	0,03%	+13	+0,03%
SGP	2	0,01%	2	0,01%	0	0,00%
TIERSCHUTZ hier!	91	0,28%	-/-	-/-	+91	+0,28%
Tierschutzallianz	56	0,17%	-/-	-/-	+56	+0,17%
Bündnis C	17	0,05%	-/-	-/-	+17	+0,05%
BIG	80	0,25%	-/-	-/-	+80	+0,25%
BGE	23	0,07%	-/-	-/-	+23	+0,07%
DIE DIREKTE!	14	0,04%	-/-	-/-	+14	+0,04%
DiEM25	77	0,24%	-/-	-/-	+77	+0,24%
III. Weg	4	0,01%	-/-	-/-	+4	+0,01%
Die Grauen	67	0,21%	-/-	-/-	+67	+0,21%
DIE RECHTE	14	0,04%	-/-	-/-	+14	+0,04%
DIE VIOLETTEN	23	0,07%	-/-	-/-	+23	+0,07%
LIEBE	28	0,09%	-/-	-/-	+28	+0,09%
DIE FRAUEN	40	0,12%	-/-	-/-	+40	+0,12%
Graue Panther	64	0,20%	-/-	-/-	+64	+0,20%
LKR	23	0,07%	-/-	-/-	+23	+0,07%
MENSCHLICHE WELT	26	0,08%	-/-	-/-	+26	+0,08%
NL	16	0,05%	-/-	-/-	+16	+0,05%

Partei	EW 2019 Stimmen	EW 2019 Prozent	EW 2014 Stimmen	EW 2014 Prozent	Differenz Stimmen	Differenz In Prozent
ÖkoLinX	19	0,06%	-/-	-/-	+19	+0,06%
Die Humanisten	41	0,13%	-/-	-/-	+41	+0,13%
PARTEI FÜR DIE TIERE	74	0,23%	-/-	-/-	+74	+0,23%
Gesundheitsforschung	35	0,11%	-/-	-/-	+35	+0,11%
Volt	192	0,59%	-/-	-/-	+192	+0,59%
AUF	-/-	-/-	19	0,07%	-19	-0,07%
BüSo	-/-	-/-	4	0,02%	-4	-0,02%
CM	-/-	-/-	14	0,05%	-14	-0,05%
REP	-/-	-/-	37	0,14%	-37	-0,14%
PBC	-/-	-/-	24	0,09%	-24	-0,09%
PRO NRW	-/-	-/-	82	0,32%	-82	-0,32%

Gesamtergebnis (Kreis Viersen)

Anzahl Wahlbezirke	258
Wahlbeteiligung	62,06%
Wahlberechtigte insgesamt	228.023
Wahlberechtigte ohne Sperrvermerk	192.033
Wahlberechtigte mit Sperrvermerk	35.988
Wahlberechtigte § 24 Abs. 2 EuWO	2
Wähler insgesamt	141.515
Wähler mit Wahlschein	34.208
Ungültige Stimmen	1.125
Gültige Stimmen	140.390



Partei	EW 2019 Stimmen	EW 2019 Prozent
CDU	45.987	32,76%
SPD	22.425	15,97%
GRÜNE	33.174	23,63%
AfD	9.873	7,03%
DIE LINKE	4.794	3,41%
FDP	11.048	7,87%
PIRATEN	911	0,65%
Tierschutzpartei	2.354	1,68%
NPD	222	0,16%
Die PARTEI	2.645	1,88%
FAMILIE	987	0,70%
FREIE WÄHLER	942	0,67%
Volksabstimmung	189	0,13%
ÖDP	495	0,35%
DKP	35	0,02%
MLPD	22	0,02%

Partei	EW 2019 Stimmen	EW 2019 Prozent
BP	79	0,06%
SGP	13	0,01%
TIERSCHUTZ hier!	355	0,25%
Tierschutzallianz	197	0,14%
Bündnis C	132	0,09%
BIG	223	0,16%
BGE	88	0,06%
DIE DIREKTE!	66	0,05%
DiEM25	288	0,21%
III. Weg	21	0,01%
Die Grauen	310	0,22%
DIE RECHTE	53	0,04%
DIE VIOLETTEN	133	0,09%
LIEBE	123	0,09%
DIE FRAUEN	154	0,11%
Graue Panther	314	0,22%
LKR	112	0,08%
MENSCHLICHE WELT	107	0,08%
NL	69	0,05%
ÖkoLinX	63	0,04%
Die Humanisten	185	0,13%
PARTEI FÜR DIE TIERE	302	0,22%
Gesundheitsforschung	161	0,11%
Volt	739	0,53%

Stadtteile/Ortsteile

1 Stadtteil Alt-Viersen

	EW 2019	EW 2014	Differenz
Anzahl Wahlbezirke	29		
Wahlbeteiligung	54,92%	43,80%	+11,12%
Wahlberechtigte insgesamt	27.868	27.838	+30
Wahlberechtigte ohne Sperrvermerk	23.850	24.739	-889
Wahlberechtigte mit Sperrvermerk	4.018	3.099	+919
Wahlberechtigte § 24 Abs. 2 EuWO	0	0	0
Wähler insgesamt	15.304	12.193	+3.111
Wähler mit Wahrschein	3.806	2.945	+861
Ungültige Stimmen	107	142	-35
Gültige Stimmen	15.197	12.051	+3.146

In Prozent	30,22%	18,09%	22,94%	7,68%	4,28%	6,59%	2,30%	7,90%
Stimmen	4.593	2.749	3.486	1.167	650	1.002	350	1.200
Partei	CDU	SPD	GRÜNE	AfD	LINKE	FDP	PARTEI	Sonstige

Gewinn In Prozent			+13,12%	+2,29%		+1,92%	+1,54%	+2,71%
Verlust In Prozent	-9,24%	-11,43%			-0,90%			
Partei	CDU	SPD	GRÜNE	AfD	LINKE	FDP	PARTEI	Sonstige

Partei	EW 2019 Stimmen	EW 2019 Prozent	EW 2014 Stimmen	EW 2014 Prozent	Differenz Stimmen	Differenz In Prozent
CDU	4.593	30,22%	4.755	39,46%	-162	-9,24%
SPD	2.749	18,09%	3.558	29,52%	-809	-11,43%
GRÜNE	3.486	22,94%	1.184	9,82%	+2.302	+13,12%
AfD	1.167	7,68%	649	5,39%	+518	+2,29%
DIE LINKE	650	4,28%	624	5,18%	+26	-0,90%
FDP	1.002	6,59%	563	4,67%	+439	+1,92%
PIRATEN	132	0,87%	166	1,38%	-34	-0,51%
Tierschutzpartei	269	1,77%	140	1,16%	+129	+0,61%
NPD	44	0,29%	80	0,66%	-36	-0,37%
Die PARTEI	350	2,30%	92	0,76%	+258	+1,54%
FAMILIE	92	0,61%	67	0,56%	+25	+0,05%
FREIE WÄHLER	74	0,49%	33	0,27%	+41	+0,22%
Volksabstimmung	20	0,13%	29	0,24%	-9	-0,11%
ÖDP	51	0,34%	16	0,13%	+35	+0,21%
DKP	6	0,04%	1	0,01%	+5	+0,03%
MLPD	2	0,01%	8	0,07%	-6	-0,06%
BP	9	0,06%	4	0,03%	+5	+0,03%
SGP	2	0,01%	1	0,01%	+1	0,00%
TIERSCHUTZ hier!	42	0,28%	-/-	-/-	+42	+0,28%
Tierschutzallianz	23	0,15%	-/-	-/-	+23	+0,15%
Bündnis C	13	0,09%	-/-	-/-	+13	+0,09%
BIG	58	0,38%	-/-	-/-	+58	+0,38%
BGE	3	0,02%	-/-	-/-	+3	+0,02%
DIE DIREKTE!	5	0,03%	-/-	-/-	+5	+0,03%
DiEM25	39	0,26%	-/-	-/-	+39	+0,26%
III. Weg	0	0,00%	-/-	-/-	0	0,00%
Die Grauen	30	0,20%	-/-	-/-	+30	+0,20%
DIE RECHTE	7	0,05%	-/-	-/-	+7	+0,05%
DIE VIOLETTEN	9	0,06%	-/-	-/-	+9	+0,06%
LIEBE	19	0,13%	-/-	-/-	+19	+0,13%
DIE FRAUEN	12	0,08%	-/-	-/-	+12	+0,08%
Graue Panther	24	0,16%	-/-	-/-	+24	+0,16%
LKR	9	0,06%	-/-	-/-	+9	+0,06%
MENSCHLICHE WELT	15	0,10%	-/-	-/-	+15	+0,10%
NL	9	0,06%	-/-	-/-	+9	+0,06%

Partei	EW 2019 Stimmen	EW 2019 Prozent	EW 2014 Stimmen	EW 2014 Prozent	Differenz Stimmen	Differenz In Prozent
ÖkoLinX	12	0,08%	-/-	-/-	+12	+0,08%
Die Humanisten	21	0,14%	-/-	-/-	+21	+0,14%
PARTEI FÜR DIE TIERE	38	0,25%	-/-	-/-	+38	+0,25%
Gesundheitsforschung	19	0,13%	-/-	-/-	+19	+0,13%
Volt	92	0,61%	-/-	-/-	+92	+0,61%
AUF	-/-	-/-	9	0,07%	-9	-0,07%
BüSo	-/-	-/-	2	0,02%	-2	-0,02%
CM	-/-	-/-	3	0,02%	-3	-0,02%
REP	-/-	-/-	14	0,12%	-14	-0,12%
PBC	-/-	-/-	12	0,10%	-12	-0,10%
PRO NRW	-/-	-/-	41	0,34%	-41	-0,34%

2 Stadtteile Dülken/Boisheim

	EW 2019	EW 2014	Differenz
Anzahl Wahlbezirke	19		
Wahlbeteiligung	56,67%	45,61%	+11,06%
Wahlberechtigte insgesamt	17.110	17.131	-21
Wahlberechtigte ohne Sperrvermerk	15.055	15.558	-503
Wahlberechtigte mit Sperrvermerk	2.055	1.573	+482
Wahlberechtigte § 24 Abs. 2 EuWO	0	0	0
Wähler insgesamt	9.697	7.814	+1.883
Wähler mit Wahlschein	1.907	1.463	+444
Ungültige Stimmen	100	103	-3
Gültige Stimmen	9.597	7.711	+1.886

In Prozent	32,40%	17,42%	21,49%	7,76%	4,27%	6,70%	1,98%	7,98%
Stimmen	3.109	1.672	2.062	745	410	643	190	766
Partei	CDU	SPD	GRÜNE	AfD	LINKE	FDP	Tiers	Sonstige

Gewinn In Prozent			+12,31%	+3,25%	+0,09%	+2,10%	+0,63%	+3,54%
Verlust In Prozent	-10,80%	-11,12%						
Partei	CDU	SPD	GRÜNE	AfD	LINKE	FDP	Tiers	Sonstige

Partei	EW 2019 Stimmen	EW 2019 Prozent	EW 2014 Stimmen	EW 2014 Prozent	Differenz Stimmen	Differenz In Prozent
CDU	3.109	32,40%	3.331	43,20%	-222	-10,80%
SPD	1.672	17,42%	2.201	28,54%	-529	-11,12%
GRÜNE	2.062	21,49%	708	9,18%	+1.354	+12,31%
AfD	745	7,76%	348	4,51%	+397	+3,25%
DIE LINKE	410	4,27%	322	4,18%	+88	+0,09%
FDP	643	6,70%	355	4,60%	+288	+2,10%
PIRATEN	62	0,65%	97	1,26%	-35	-0,61%
Tierschutzpartei	190	1,98%	104	1,35%	+86	+0,63%
NPD	29	0,30%	50	0,65%	-21	-0,35%
Die PARTEI	174	1,81%	35	0,45%	+139	+1,36%
FAMILIE	77	0,80%	40	0,52%	+37	+0,28%
FREIE WÄHLER	45	0,47%	26	0,34%	+19	+0,13%
Volksabstimmung	19	0,20%	13	0,17%	+6	+0,03%
ÖDP	32	0,33%	11	0,14%	+21	+0,19%
DKP	5	0,05%	2	0,03%	+3	+0,02%
MLPD	5	0,05%	5	0,06%	0	-0,01%
BP	5	0,05%	4	0,05%	+1	0,00%
SGP	0	0,00%	0	0,00%	0	0,00%
TIERSCHUTZ hier!	33	0,34%	-/-	-/-	+33	+0,34%
Tierschutzallianz	20	0,21%	-/-	-/-	+20	+0,21%
Bündnis C	0	0,00%	-/-	-/-	0	0,00%
BIG	15	0,16%	-/-	-/-	+15	+0,16%
BGE	11	0,11%	-/-	-/-	+11	+0,11%
DIE DIREKTE!	3	0,03%	-/-	-/-	+3	+0,03%
DiEM25	18	0,19%	-/-	-/-	+18	+0,19%
III. Weg	4	0,04%	-/-	-/-	+4	+0,04%
Die Grauen	29	0,30%	-/-	-/-	+29	+0,30%
DIE RECHTE	4	0,04%	-/-	-/-	+4	+0,04%
DIE VIOLETTEN	8	0,08%	-/-	-/-	+8	+0,08%
LIEBE	7	0,07%	-/-	-/-	+7	+0,07%
DIE FRAUEN	17	0,18%	-/-	-/-	+17	+0,18%
Graue Panther	21	0,22%	-/-	-/-	+21	+0,22%
LKR	8	0,08%	-/-	-/-	+8	+0,08%
MENSCHLICHE WELT	4	0,04%	-/-	-/-	+4	+0,04%
NL	4	0,04%	-/-	-/-	+4	+0,04%

Partei	EW 2019 Stimmen	EW 2019 Prozent	EW 2014 Stimmen	EW 2014 Prozent	Differenz Stimmen	Differenz In Prozent
ÖkoLinX	4	0,04%	-/-	-/-	+4	+0,04%
Die Humanisten	12	0,13%	-/-	-/-	+12	+0,13%
PARTEI FÜR DIE TIERE	21	0,22%	-/-	-/-	+21	+0,22%
Gesundheitsforschung	12	0,13%	-/-	-/-	+12	+0,13%
Volt	58	0,60%	-/-	-/-	+58	+0,60%
AUF	-/-	-/-	7	0,09%	-7	-0,09%
BüSo	-/-	-/-	2	0,03%	-2	-0,03%
CM	-/-	-/-	5	0,06%	-5	-0,06%
REP	-/-	-/-	15	0,19%	-15	-0,19%
PBC	-/-	-/-	5	0,06%	-5	-0,06%
PRO NRW	-/-	-/-	25	0,32%	-25	-0,32%

3 Stadtteil Süchteln

	EW 2019	EW 2014	Differenz
Anzahl Wahlbezirke	14		
Wahlbeteiligung	61,14%	49,41%	+11,73%
Wahlberechtigte insgesamt	12.697	12.523	+174
Wahlberechtigte ohne Sperrvermerk	10.870	11.091	-221
Wahlberechtigte mit Sperrvermerk	1.827	1.432	+395
Wahlberechtigte § 24 Abs. 2 EuWO	0	0	0
Wähler insgesamt	7.763	6.187	+1.576
Wähler mit Wahlschein	1.715	1.361	+354
Ungültige Stimmen	55	85	-30
Gültige Stimmen	7.708	6.102	+1.606

In Prozent	32,58%	16,22%	25,29%	5,77%	3,83%	7,42%	2,18%	6,72%
Stimmen	2.511	1.250	1.949	445	295	572	168	518
Partei	CDU	SPD	GRÜNE	AfD	LINKE	FDP	PARTEI	Sonstige

Gewinn In Prozent			+15,41%	+0,71%		+2,06%	+1,62%	+1,90%
Verlust In Prozent	-10,26%	-10,53%			-0,91%			
Partei	CDU	SPD	GRÜNE	AfD	LINKE	FDP	PARTEI	Sonstige

Partei	EW 2019 Stimmen	EW 2019 Prozent	EW 2014 Stimmen	EW 2014 Prozent	Differenz Stimmen	Differenz In Prozent
CDU	2.511	32,58%	2.614	42,84%	-103	-10,26%
SPD	1.250	16,22%	1.632	26,75%	-382	-10,53%
GRÜNE	1.949	25,29%	603	9,88%	+1.346	+15,41%
AfD	445	5,77%	309	5,06%	+136	+0,71%
DIE LINKE	295	3,83%	289	4,74%	+6	-0,91%
FDP	572	7,42%	327	5,36%	+245	+2,06%
PIRATEN	40	0,52%	64	1,05%	-24	-0,53%
Tierschutzpartei	110	1,43%	84	1,38%	+26	+0,05%
NPD	14	0,18%	31	0,51%	-17	-0,33%
Die PARTEI	168	2,18%	34	0,56%	+134	+1,62%
FAMILIE	71	0,92%	28	0,46%	+43	+0,46%
FREIE WÄHLER	35	0,45%	20	0,33%	+15	+0,12%
Volksabstimmung	5	0,06%	12	0,20%	-7	-0,14%
ÖDP	22	0,29%	11	0,18%	+11	+0,11%
DKP	1	0,01%	1	0,02%	0	-0,01%
MLPD	1	0,01%	2	0,03%	-1	-0,02%
BP	7	0,09%	0	0,00%	+7	+0,09%
SGP	0	0,00%	1	0,02%	-1	-0,02%
TIERSCHUTZ hier!	16	0,21%	-/-	-/-	+16	+0,21%
Tierschutzallianz	13	0,17%	-/-	-/-	+13	+0,17%
Bündnis C	4	0,05%	-/-	-/-	+4	+0,05%
BIG	7	0,09%	-/-	-/-	+7	+0,09%
BGE	9	0,12%	-/-	-/-	+9	+0,12%
DIE DIREKTE!	6	0,08%	-/-	-/-	+6	+0,08%
DiEM25	20	0,26%	-/-	-/-	+20	+0,26%
III. Weg	0	0,00%	-/-	-/-	0	0,00%
Die Grauen	8	0,10%	-/-	-/-	+8	+0,10%
DIE RECHTE	3	0,04%	-/-	-/-	+3	+0,04%
DIE VIOLETTEN	6	0,08%	-/-	-/-	+6	+0,08%
LIEBE	2	0,03%	-/-	-/-	+2	+0,03%
DIE FRAUEN	11	0,14%	-/-	-/-	+11	+0,14%
Graue Panther	19	0,25%	-/-	-/-	+19	+0,25%
LKR	6	0,08%	-/-	-/-	+6	+0,08%
MENSCHLICHE WELT	7	0,09%	-/-	-/-	+7	+0,09%
NL	3	0,04%	-/-	-/-	+3	+0,04%

Partei	EW 2019 Stimmen	EW 2019 Prozent	EW 2014 Stimmen	EW 2014 Prozent	Differenz Stimmen	Differenz In Prozent
ÖkoLinX	3	0,04%	-/-	-/-	+3	+0,04%
Die Humanisten	8	0,10%	-/-	-/-	+8	+0,10%
PARTEI FÜR DIE TIERE	15	0,19%	-/-	-/-	+15	+0,19%
Gesundheitsforschung	4	0,05%	-/-	-/-	+4	+0,05%
Volt	42	0,54%	-/-	-/-	+42	+0,54%
AUF	-/-	-/-	3	0,05%	-3	-0,05%
BüSo	-/-	-/-	0	0,00%	0	0,00%
CM	-/-	-/-	6	0,10%	-6	-0,10%
REP	-/-	-/-	8	0,13%	-8	-0,13%
PBC	-/-	-/-	7	0,11%	-7	-0,11%
PRO NRW	-/-	-/-	16	0,26%	-16	-0,26%

Wahlbezirke

801.1 Paul-Weyers-Schule Boisheim

	EW 2019	EW 2014	Differenz
Wahlbeteiligung	59,50%	50,96%	+8,54%
Wahlberechtigte insgesamt	1.592	1.582	+10
Wahlberechtigte ohne Sperrvermerk	1.390	1.411	-21
Wahlberechtigte mit Sperrvermerk	202	171	+31
Wahlberechtigte § 24 Abs. 2 EuWO	0	0	0
Wähler insgesamt	827	719	+108
Wähler mit Wahlschein	1	0	+1
Ungültige Stimmen	7	8	-1
Gültige Stimmen	820	711	+109

In Prozent	35,24%	15,00%	22,44%	8,54%	2,68%	7,07%	1,83%	7,20%
Stimmen	289	123	184	70	22	58	15	59
Partei	CDU	SPD	GRÜNE	AfD	LINKE	FDP	PARTEI	Sonstige

Gewinn In Prozent			+12,03%	+3,62%		+3,13%	+0,56%	+2,56%
Verlust In Prozent	-15,53%	-5,53%			-0,84%			
Partei	CDU	SPD	GRÜNE	AfD	LINKE	FDP	PARTEI	Sonstige

Partei	EW 2019 Stimmen	EW 2019 Prozent	EW 2014 Stimmen	EW 2014 Prozent	Differenz Stimmen	Differenz In Prozent
CDU	289	35,24%	361	50,77%	-72	-15,53%
SPD	123	15,00%	146	20,53%	-23	-5,53%
GRÜNE	184	22,44%	74	10,41%	+110	+12,03%
AfD	70	8,54%	35	4,92%	+35	+3,62%
DIE LINKE	22	2,68%	25	3,52%	-3	-0,84%
FDP	58	7,07%	28	3,94%	+30	+3,13%
PIRATEN	3	0,37%	7	0,98%	-4	-0,61%
Tierschutzpartei	14	1,71%	11	1,55%	+3	+0,16%
NPD	0	0,00%	0	0,00%	0	0,00%
Die PARTEI	15	1,83%	9	1,27%	+6	+0,56%
FAMILIE	5	0,61%	2	0,28%	+3	+0,33%
FREIE WÄHLER	3	0,37%	4	0,56%	-1	-0,19%
Volksabstimmung	2	0,24%	2	0,28%	0	-0,04%
ÖDP	5	0,61%	3	0,42%	+2	+0,19%
DKP	3	0,37%	1	0,14%	+2	+0,23%
MLPD	0	0,00%	0	0,00%	0	0,00%
BP	0	0,00%	0	0,00%	0	0,00%
SGP	0	0,00%	0	0,00%	0	0,00%
TIERSCHUTZ hier!	0	0,00%	-/-	-/-	0	0,00%
Tierschutzallianz	0	0,00%	-/-	-/-	0	0,00%
Bündnis C	0	0,00%	-/-	-/-	0	0,00%
BIG	0	0,00%	-/-	-/-	0	0,00%
BGE	1	0,12%	-/-	-/-	+1	+0,12%
DIE DIREKTE!	0	0,00%	-/-	-/-	0	0,00%
DiEM25	4	0,49%	-/-	-/-	+4	+0,49%
III. Weg	0	0,00%	-/-	-/-	0	0,00%
Die Grauen	1	0,12%	-/-	-/-	+1	+0,12%
DIE RECHTE	1	0,12%	-/-	-/-	+1	+0,12%
DIE VIOLETTEN	0	0,00%	-/-	-/-	0	0,00%
LIEBE	1	0,12%	-/-	-/-	+1	+0,12%
DIE FRAUEN	3	0,37%	-/-	-/-	+3	+0,37%
Graue Panther	0	0,00%	-/-	-/-	0	0,00%
LKR	1	0,12%	-/-	-/-	+1	+0,12%
MENSCHLICHE WELT	0	0,00%	-/-	-/-	0	0,00%
NL	0	0,00%	-/-	-/-	0	0,00%

Partei	EW 2019 Stimmen	EW 2019 Prozent	EW 2014 Stimmen	EW 2014 Prozent	Differenz Stimmen	Differenz In Prozent
ÖkoLinX	0	0,00%	-/-	-/-	0	0,00%
Die Humanisten	1	0,12%	-/-	-/-	+1	+0,12%
PARTEI FÜR DIE TIERE	4	0,49%	-/-	-/-	+4	+0,49%
Gesundheitsforschung	1	0,12%	-/-	-/-	+1	+0,12%
Volt	6	0,73%	-/-	-/-	+6	+0,73%
AUF	-/-	-/-	1	0,14%	-1	-0,14%
BüSo	-/-	-/-	0	0,00%	0	0,00%
CM	-/-	-/-	1	0,14%	-1	-0,14%
REP	-/-	-/-	0	0,00%	0	0,00%
PBC	-/-	-/-	0	0,00%	0	0,00%
PRO NRW	-/-	-/-	1	0,14%	-1	-0,14%

801.2 Jugendverkehrsschule

	EW 2019	EW 2014	Differenz
Wahlbeteiligung	58,61%	46,60%	+12,01%
Wahlberechtigte insgesamt	853	848	+5
Wahlberechtigte ohne Sperrvermerk	749	751	-2
Wahlberechtigte mit Sperrvermerk	104	97	+7
Wahlberechtigte § 24 Abs. 2 EuWO	0	0	0
Wähler insgesamt	439	350	+89
Wähler mit Wahlschein	2	1	+1
Ungültige Stimmen	5	3	+2
Gültige Stimmen	434	347	+87

In Prozent	40,32%	11,52%	21,20%	5,99%	5,07%	6,91%	3,00%	5,99%
Stimmen	175	50	92	26	22	30	13	26
Partei	CDU	SPD	GRÜNE	AfD	LINKE	FDP	Tiers	Sonstige

Gewinn In Prozent			+9,38%	+1,67%	+3,63%	+1,72%	+1,27%	+2,53%
Verlust In Prozent	-9,25%	-10,96%						
Partei	CDU	SPD	GRÜNE	AfD	LINKE	FDP	Tiers	Sonstige

Partei	EW 2019 Stimmen	EW 2019 Prozent	EW 2014 Stimmen	EW 2014 Prozent	Differenz Stimmen	Differenz In Prozent
CDU	175	40,32%	172	49,57%	+3	-9,25%
SPD	50	11,52%	78	22,48%	-28	-10,96%
GRÜNE	92	21,20%	41	11,82%	+51	+9,38%
AfD	26	5,99%	15	4,32%	+11	+1,67%
DIE LINKE	22	5,07%	5	1,44%	+17	+3,63%
FDP	30	6,91%	18	5,19%	+12	+1,72%
PIRATEN	2	0,46%	2	0,58%	0	-0,12%
Tierschutzpartei	13	3,00%	6	1,73%	+7	+1,27%
NPD	2	0,46%	4	1,15%	-2	-0,69%
Die PARTEI	7	1,61%	2	0,58%	+5	+1,03%
FAMILIE	3	0,69%	1	0,29%	+2	+0,40%
FREIE WÄHLER	0	0,00%	2	0,58%	-2	-0,58%
Volksabstimmung	0	0,00%	0	0,00%	0	0,00%
ÖDP	2	0,46%	0	0,00%	+2	+0,46%
DKP	0	0,00%	0	0,00%	0	0,00%
MLPD	0	0,00%	0	0,00%	0	0,00%
BP	0	0,00%	1	0,29%	-1	-0,29%
SGP	0	0,00%	0	0,00%	0	0,00%
TIERSCHUTZ hier!	2	0,46%	-/-	-/-	+2	+0,46%
Tierschutzallianz	1	0,23%	-/-	-/-	+1	+0,23%
Bündnis C	0	0,00%	-/-	-/-	0	0,00%
BIG	0	0,00%	-/-	-/-	0	0,00%
BGE	0	0,00%	-/-	-/-	0	0,00%
DIE DIREKTE!	1	0,23%	-/-	-/-	+1	+0,23%
DiEM25	1	0,23%	-/-	-/-	+1	+0,23%
III. Weg	0	0,00%	-/-	-/-	0	0,00%
Die Grauen	0	0,00%	-/-	-/-	0	0,00%
DIE RECHTE	0	0,00%	-/-	-/-	0	0,00%
DIE VIOLETTEN	0	0,00%	-/-	-/-	0	0,00%
LIEBE	0	0,00%	-/-	-/-	0	0,00%
DIE FRAUEN	1	0,23%	-/-	-/-	+1	+0,23%
Graue Panther	1	0,23%	-/-	-/-	+1	+0,23%
LKR	0	0,00%	-/-	-/-	0	0,00%
MENSCHLICHE WELT	0	0,00%	-/-	-/-	0	0,00%
NL	0	0,00%	-/-	-/-	0	0,00%

Partei	EW 2019 Stimmen	EW 2019 Prozent	EW 2014 Stimmen	EW 2014 Prozent	Differenz Stimmen	Differenz In Prozent
ÖkoLinX	0	0,00%	-/-	-/-	0	0,00%
Die Humanisten	1	0,23%	-/-	-/-	+1	+0,23%
PARTEI FÜR DIE TIERE	1	0,23%	-/-	-/-	+1	+0,23%
Gesundheitsforschung	1	0,23%	-/-	-/-	+1	+0,23%
Volt	0	0,00%	-/-	-/-	0	0,00%
AUF	-/-	-/-	0	0,00%	0	0,00%
BüSo	-/-	-/-	0	0,00%	0	0,00%
CM	-/-	-/-	0	0,00%	0	0,00%
REP	-/-	-/-	0	0,00%	0	0,00%
PBC	-/-	-/-	0	0,00%	0	0,00%
PRO NRW	-/-	-/-	0	0,00%	0	0,00%

802.1 Stadtteiltreffpunkt "Dü.-Nord"

	EW 2019	EW 2014	Differenz
Wahlbeteiligung	57,36%	44,61%	+12,75%
Wahlberechtigte insgesamt	751	758	-7
Wahlberechtigte ohne Sperrvermerk	659	668	-9
Wahlberechtigte mit Sperrvermerk	92	90	+2
Wahlberechtigte § 24 Abs. 2 EuWO	0	0	0
Wähler insgesamt	378	298	+80
Wähler mit Wahlschein	0	1	-1
Ungültige Stimmen	8	3	+5
Gültige Stimmen	370	295	+75

	CDU	SPD	GRÜNE	AfD	LINKE	FDP	PARTEI	Sonstige
In Prozent	30,27%	16,76%	21,89%	10,54%	6,22%	4,86%	1,35%	8,11%
Stimmen	112	62	81	39	23	18	5	30
Partei	CDU	SPD	GRÜNE	AfD	LINKE	FDP	PARTEI	Sonstige

	CDU	SPD	GRÜNE	AfD	LINKE	FDP	PARTEI	Sonstige
Gewinn In Prozent			+13,42%	+7,49%	+3,17%		+1,01%	+4,04%
Verlust In Prozent	-11,42%	-16,80%				-0,90%		
Partei	CDU	SPD	GRÜNE	AfD	LINKE	FDP	PARTEI	Sonstige

Partei	EW 2019 Stimmen	EW 2019 Prozent	EW 2014 Stimmen	EW 2014 Prozent	Differenz Stimmen	Differenz In Prozent
CDU	112	30,27%	123	41,69%	-11	-11,42%
SPD	62	16,76%	99	33,56%	-37	-16,80%
GRÜNE	81	21,89%	25	8,47%	+56	+13,42%
AfD	39	10,54%	9	3,05%	+30	+7,49%
DIE LINKE	23	6,22%	9	3,05%	+14	+3,17%
FDP	18	4,86%	17	5,76%	+1	-0,90%
PIRATEN	2	0,54%	4	1,36%	-2	-0,82%
Tierschutzpartei	3	0,81%	4	1,36%	-1	-0,55%
NPD	1	0,27%	0	0,00%	+1	+0,27%
Die PARTEI	5	1,35%	1	0,34%	+4	+1,01%
FAMILIE	2	0,54%	1	0,34%	+1	+0,20%
FREIE WÄHLER	2	0,54%	0	0,00%	+2	+0,54%
Volksabstimmung	1	0,27%	1	0,34%	0	-0,07%
ÖDP	0	0,00%	0	0,00%	0	0,00%
DKP	0	0,00%	0	0,00%	0	0,00%
MLPD	0	0,00%	0	0,00%	0	0,00%
BP	0	0,00%	0	0,00%	0	0,00%
SGP	0	0,00%	0	0,00%	0	0,00%
TIERSCHUTZ hier!	2	0,54%	-/-	-/-	+2	+0,54%
Tierschutzallianz	1	0,27%	-/-	-/-	+1	+0,27%
Bündnis C	0	0,00%	-/-	-/-	0	0,00%
BIG	1	0,27%	-/-	-/-	+1	+0,27%
BGE	1	0,27%	-/-	-/-	+1	+0,27%
DIE DIREKTE!	0	0,00%	-/-	-/-	0	0,00%
DiEM25	1	0,27%	-/-	-/-	+1	+0,27%
III. Weg	1	0,27%	-/-	-/-	+1	+0,27%
Die Grauen	2	0,54%	-/-	-/-	+2	+0,54%
DIE RECHTE	0	0,00%	-/-	-/-	0	0,00%
DIE VIOLETTEN	0	0,00%	-/-	-/-	0	0,00%
LIEBE	1	0,27%	-/-	-/-	+1	+0,27%
DIE FRAUEN	0	0,00%	-/-	-/-	0	0,00%
Graue Panther	2	0,54%	-/-	-/-	+2	+0,54%
LKR	0	0,00%	-/-	-/-	0	0,00%
MENSCHLICHE WELT	0	0,00%	-/-	-/-	0	0,00%
NL	0	0,00%	-/-	-/-	0	0,00%

Partei	EW 2019 Stimmen	EW 2019 Prozent	EW 2014 Stimmen	EW 2014 Prozent	Differenz Stimmen	Differenz In Prozent
ÖkoLinX	1	0,27%	-/-	-/-	+1	+0,27%
Die Humanisten	1	0,27%	-/-	-/-	+1	+0,27%
PARTEI FÜR DIE TIERE	1	0,27%	-/-	-/-	+1	+0,27%
Gesundheitsforschung	0	0,00%	-/-	-/-	0	0,00%
Volt	4	1,08%	-/-	-/-	+4	+1,08%
AUF	-/-	-/-	0	0,00%	0	0,00%
BüSo	-/-	-/-	0	0,00%	0	0,00%
CM	-/-	-/-	0	0,00%	0	0,00%
REP	-/-	-/-	1	0,34%	-1	-0,34%
PBC	-/-	-/-	1	0,34%	-1	-0,34%
PRO NRW	-/-	-/-	0	0,00%	0	0,00%

802.2 Pfarrheim "Herz-Jesu"

	EW 2019	EW 2014	Differenz
Wahlbeteiligung	52,69%	36,98%	+15,71%
Wahlberechtigte insgesamt	1.019	1.078	-59
Wahlberechtigte ohne Sperrvermerk	892	941	-49
Wahlberechtigte mit Sperrvermerk	127	137	-10
Wahlberechtigte § 24 Abs. 2 EuWO	0	0	0
Wähler insgesamt	470	348	+122
Wähler mit Wahlschein	2	0	+2
Ungültige Stimmen	3	3	0
Gültige Stimmen	467	345	+122

In Prozent	31,26%	16,49%	19,49%	9,64%	4,28%	6,64%	1,93%	10,28%
Stimmen	146	77	91	45	20	31	9	48
Partei	CDU	SPD	GRÜNE	AfD	LINKE	FDP	Tiers	Sonstige

Gewinn In Prozent			+11,95%	+6,45%	+0,22%	+0,84%		+3,90%
Verlust In Prozent	-8,74%	-13,65%					-0,97%	
Partei	CDU	SPD	GRÜNE	AfD	LINKE	FDP	Tiers	Sonstige

Partei	EW 2019 Stimmen	EW 2019 Prozent	EW 2014 Stimmen	EW 2014 Prozent	Differenz Stimmen	Differenz In Prozent
CDU	146	31,26%	138	40,00%	+8	-8,74%
SPD	77	16,49%	104	30,14%	-27	-13,65%
GRÜNE	91	19,49%	26	7,54%	+65	+11,95%
AfD	45	9,64%	11	3,19%	+34	+6,45%
DIE LINKE	20	4,28%	14	4,06%	+6	+0,22%
FDP	31	6,64%	20	5,80%	+11	+0,84%
PIRATEN	3	0,64%	2	0,58%	+1	+0,06%
Tierschutzpartei	9	1,93%	10	2,90%	-1	-0,97%
NPD	5	1,07%	9	2,61%	-4	-1,54%
Die PARTEI	8	1,71%	0	0,00%	+8	+1,71%
FAMILIE	2	0,43%	2	0,58%	0	-0,15%
FREIE WÄHLER	1	0,21%	3	0,87%	-2	-0,66%
Volksabstimmung	0	0,00%	0	0,00%	0	0,00%
ÖDP	5	1,07%	3	0,87%	+2	+0,20%
DKP	0	0,00%	0	0,00%	0	0,00%
MLPD	1	0,21%	0	0,00%	+1	+0,21%
BP	0	0,00%	0	0,00%	0	0,00%
SGP	0	0,00%	0	0,00%	0	0,00%
TIERSCHUTZ hier!	2	0,43%	-/-	-/-	+2	+0,43%
Tierschutzallianz	2	0,43%	-/-	-/-	+2	+0,43%
Bündnis C	0	0,00%	-/-	-/-	0	0,00%
BIG	4	0,86%	-/-	-/-	+4	+0,86%
BGE	0	0,00%	-/-	-/-	0	0,00%
DIE DIREKTE!	0	0,00%	-/-	-/-	0	0,00%
DiEM25	3	0,64%	-/-	-/-	+3	+0,64%
III. Weg	0	0,00%	-/-	-/-	0	0,00%
Die Grauen	2	0,43%	-/-	-/-	+2	+0,43%
DIE RECHTE	1	0,21%	-/-	-/-	+1	+0,21%
DIE VIOLETTEN	0	0,00%	-/-	-/-	0	0,00%
LIEBE	0	0,00%	-/-	-/-	0	0,00%
DIE FRAUEN	0	0,00%	-/-	-/-	0	0,00%
Graue Panther	2	0,43%	-/-	-/-	+2	+0,43%
LKR	0	0,00%	-/-	-/-	0	0,00%
MENSCHLICHE WELT	1	0,21%	-/-	-/-	+1	+0,21%
NL	0	0,00%	-/-	-/-	0	0,00%

Partei	EW 2019 Stimmen	EW 2019 Prozent	EW 2014 Stimmen	EW 2014 Prozent	Differenz Stimmen	Differenz In Prozent
ÖkoLinX	0	0,00%	-/-	-/-	0	0,00%
Die Humanisten	0	0,00%	-/-	-/-	0	0,00%
PARTEI FÜR DIE TIERE	1	0,21%	-/-	-/-	+1	+0,21%
Gesundheitsforschung	1	0,21%	-/-	-/-	+1	+0,21%
Volt	4	0,86%	-/-	-/-	+4	+0,86%
AUF	-/-	-/-	1	0,29%	-1	-0,29%
BüSo	-/-	-/-	0	0,00%	0	0,00%
CM	-/-	-/-	0	0,00%	0	0,00%
REP	-/-	-/-	2	0,58%	-2	-0,58%
PBC	-/-	-/-	0	0,00%	0	0,00%
PRO NRW	-/-	-/-	0	0,00%	0	0,00%

803.1 Förderzentrum West

	EW 2019	EW 2014	Differenz
Wahlbeteiligung	65,31%	52,61%	+12,70%
Wahlberechtigte insgesamt	1.125	1.123	+2
Wahlberechtigte ohne Sperrvermerk	931	1.015	-84
Wahlberechtigte mit Sperrvermerk	194	108	+86
Wahlberechtigte § 24 Abs. 2 EuWO	0	0	0
Wähler insgesamt	608	534	+74
Wähler mit Wahlschein	0	0	0
Ungültige Stimmen	7	8	-1
Gültige Stimmen	601	526	+75

In Prozent	32,95%	18,97%	20,80%	6,16%	2,66%	8,15%	2,16%	8,15%
Stimmen	198	114	125	37	16	49	13	49
Partei	CDU	SPD	GRÜNE	AfD	LINKE	FDP	Tiers	Sonstige

Gewinn In Prozent			+13,96%	+1,03%		+3,59%	+0,64%	+5,87%
Verlust In Prozent	-10,78%	-13,35%			-0,95%			
Partei	CDU	SPD	GRÜNE	AfD	LINKE	FDP	Tiers	Sonstige

Partei	EW 2019 Stimmen	EW 2019 Prozent	EW 2014 Stimmen	EW 2014 Prozent	Differenz Stimmen	Differenz In Prozent
CDU	198	32,95%	230	43,73%	-32	-10,78%
SPD	114	18,97%	170	32,32%	-56	-13,35%
GRÜNE	125	20,80%	36	6,84%	+89	+13,96%
AfD	37	6,16%	27	5,13%	+10	+1,03%
DIE LINKE	16	2,66%	19	3,61%	-3	-0,95%
FDP	49	8,15%	24	4,56%	+25	+3,59%
PIRATEN	5	0,83%	4	0,76%	+1	+0,07%
Tierschutzpartei	13	2,16%	8	1,52%	+5	+0,64%
NPD	2	0,33%	2	0,38%	0	-0,05%
Die PARTEI	6	1,00%	2	0,38%	+4	+0,62%
FAMILIE	3	0,50%	0	0,00%	+3	+0,50%
FREIE WÄHLER	2	0,33%	1	0,19%	+1	+0,14%
Volksabstimmung	1	0,17%	0	0,00%	+1	+0,17%
ÖDP	6	1,00%	0	0,00%	+6	+1,00%
DKP	0	0,00%	0	0,00%	0	0,00%
MLPD	0	0,00%	0	0,00%	0	0,00%
BP	0	0,00%	0	0,00%	0	0,00%
SGP	0	0,00%	0	0,00%	0	0,00%
TIERSCHUTZ hier!	2	0,33%	-/-	-/-	+2	+0,33%
Tierschutzallianz	1	0,17%	-/-	-/-	+1	+0,17%
Bündnis C	0	0,00%	-/-	-/-	0	0,00%
BIG	0	0,00%	-/-	-/-	0	0,00%
BGE	2	0,33%	-/-	-/-	+2	+0,33%
DIE DIREKTE!	0	0,00%	-/-	-/-	0	0,00%
DiEM25	0	0,00%	-/-	-/-	0	0,00%
III. Weg	0	0,00%	-/-	-/-	0	0,00%
Die Grauen	1	0,17%	-/-	-/-	+1	+0,17%
DIE RECHTE	0	0,00%	-/-	-/-	0	0,00%
DIE VIOLETTEN	2	0,33%	-/-	-/-	+2	+0,33%
LIEBE	0	0,00%	-/-	-/-	0	0,00%
DIE FRAUEN	1	0,17%	-/-	-/-	+1	+0,17%
Graue Panther	0	0,00%	-/-	-/-	0	0,00%
LKR	0	0,00%	-/-	-/-	0	0,00%
MENSCHLICHE WELT	0	0,00%	-/-	-/-	0	0,00%
NL	1	0,17%	-/-	-/-	+1	+0,17%

Partei	EW 2019 Stimmen	EW 2019 Prozent	EW 2014 Stimmen	EW 2014 Prozent	Differenz Stimmen	Differenz In Prozent
ÖkoLinX	0	0,00%	-/-	-/-	0	0,00%
Die Humanisten	0	0,00%	-/-	-/-	0	0,00%
PARTEI FÜR DIE TIERE	2	0,33%	-/-	-/-	+2	+0,33%
Gesundheitsforschung	0	0,00%	-/-	-/-	0	0,00%
Volt	12	2,00%	-/-	-/-	+12	+2,00%
AUF	-/-	-/-	0	0,00%	0	0,00%
BüSo	-/-	-/-	0	0,00%	0	0,00%
CM	-/-	-/-	0	0,00%	0	0,00%
REP	-/-	-/-	1	0,19%	-1	-0,19%
PBC	-/-	-/-	1	0,19%	-1	-0,19%
PRO NRW	-/-	-/-	1	0,19%	-1	-0,19%

803.2 Pfarrheim "Herz-Jesu"

	EW 2019	EW 2014	Differenz
Wahlbeteiligung	59,24%	45,65%	+13,59%
Wahlberechtigte insgesamt	923	936	-13
Wahlberechtigte ohne Sperrvermerk	768	828	-60
Wahlberechtigte mit Sperrvermerk	155	108	+47
Wahlberechtigte § 24 Abs. 2 EuWO	0	0	0
Wähler insgesamt	455	378	+77
Wähler mit Wahlschein	4	0	+4
Ungültige Stimmen	4	6	-2
Gültige Stimmen	451	372	+79

In Prozent	29,71%	19,96%	23,28%	5,76%	4,66%	5,54%	2,22%	8,87%
Stimmen	134	90	105	26	21	25	10	40
Partei	CDU	SPD	GRÜNE	AfD	LINKE	FDP	Tiers	Sonstige

Gewinn In Prozent			+17,10%	+3,61%	+1,70%		+1,14%	+5,11%
Verlust In Prozent	-13,03%	-15,52%				-0,11%		
Partei	CDU	SPD	GRÜNE	AfD	LINKE	FDP	Tiers	Sonstige

Partei	EW 2019 Stimmen	EW 2019 Prozent	EW 2014 Stimmen	EW 2014 Prozent	Differenz Stimmen	Differenz In Prozent
CDU	134	29,71%	159	42,74%	-25	-13,03%
SPD	90	19,96%	132	35,48%	-42	-15,52%
GRÜNE	105	23,28%	23	6,18%	+82	+17,10%
AfD	26	5,76%	8	2,15%	+18	+3,61%
DIE LINKE	21	4,66%	11	2,96%	+10	+1,70%
FDP	25	5,54%	21	5,65%	+4	-0,11%
PIRATEN	4	0,89%	2	0,54%	+2	+0,35%
Tierschutzpartei	10	2,22%	4	1,08%	+6	+1,14%
NPD	1	0,22%	2	0,54%	-1	-0,32%
Die PARTEI	7	1,55%	1	0,27%	+6	+1,28%
FAMILIE	6	1,33%	4	1,08%	+2	+0,25%
FREIE WÄHLER	2	0,44%	1	0,27%	+1	+0,17%
Volksabstimmung	1	0,22%	0	0,00%	+1	+0,22%
ÖDP	4	0,89%	2	0,54%	+2	+0,35%
DKP	0	0,00%	0	0,00%	0	0,00%
MLPD	0	0,00%	0	0,00%	0	0,00%
BP	0	0,00%	0	0,00%	0	0,00%
SGP	0	0,00%	0	0,00%	0	0,00%
TIERSCHUTZ hier!	2	0,44%	-/-	-/-	+2	+0,44%
Tierschutzallianz	3	0,67%	-/-	-/-	+3	+0,67%
Bündnis C	0	0,00%	-/-	-/-	0	0,00%
BIG	0	0,00%	-/-	-/-	0	0,00%
BGE	0	0,00%	-/-	-/-	0	0,00%
DIE DIREKTE!	0	0,00%	-/-	-/-	0	0,00%
DiEM25	0	0,00%	-/-	-/-	0	0,00%
III. Weg	1	0,22%	-/-	-/-	+1	+0,22%
Die Grauen	1	0,22%	-/-	-/-	+1	+0,22%
DIE RECHTE	0	0,00%	-/-	-/-	0	0,00%
DIE VIOLETTEN	0	0,00%	-/-	-/-	0	0,00%
LIEBE	0	0,00%	-/-	-/-	0	0,00%
DIE FRAUEN	0	0,00%	-/-	-/-	0	0,00%
Graue Panther	1	0,22%	-/-	-/-	+1	+0,22%
LKR	0	0,00%	-/-	-/-	0	0,00%
MENSCHLICHE WELT	1	0,22%	-/-	-/-	+1	+0,22%
NL	1	0,22%	-/-	-/-	+1	+0,22%

Partei	EW 2019 Stimmen	EW 2019 Prozent	EW 2014 Stimmen	EW 2014 Prozent	Differenz Stimmen	Differenz In Prozent
ÖkoLinX	0	0,00%	-/-	-/-	0	0,00%
Die Humanisten	0	0,00%	-/-	-/-	0	0,00%
PARTEI FÜR DIE TIERE	2	0,44%	-/-	-/-	+2	+0,44%
Gesundheitsforschung	0	0,00%	-/-	-/-	0	0,00%
Volt	3	0,67%	-/-	-/-	+3	+0,67%
AUF	-/-	-/-	0	0,00%	0	0,00%
BüSo	-/-	-/-	0	0,00%	0	0,00%
CM	-/-	-/-	0	0,00%	0	0,00%
REP	-/-	-/-	1	0,27%	-1	-0,27%
PBC	-/-	-/-	0	0,00%	0	0,00%
PRO NRW	-/-	-/-	1	0,27%	-1	-0,27%

804.1 KiTa Röhlenend

	EW 2019	EW 2014	Differenz
Wahlbeteiligung	43,71%	34,39%	+9,32%
Wahlberechtigte insgesamt	1.096	1.115	-19
Wahlberechtigte ohne Sperrvermerk	993	1.038	-45
Wahlberechtigte mit Sperrvermerk	103	77	+26
Wahlberechtigte § 24 Abs. 2 EuWO	0	0	0
Wähler insgesamt	434	357	+77
Wähler mit Wahlschein	1	2	-1
Ungültige Stimmen	4	3	+1
Gültige Stimmen	430	354	+76

In Prozent	25,12%	20,70%	17,21%	16,74%	5,12%	4,42%	2,33%	8,37%
Stimmen	108	89	74	72	22	19	10	36
Partei	CDU	SPD	GRÜNE	AfD	LINKE	FDP	Tiers	Sonstige

Gewinn In Prozent			+9,58%	+11,09%	+0,60%	+2,16%	+1,20%	+3,85%
Verlust In Prozent	-14,15%	-14,33%						
Partei	CDU	SPD	GRÜNE	AfD	LINKE	FDP	Tiers	Sonstige

Partei	EW 2019 Stimmen	EW 2019 Prozent	EW 2014 Stimmen	EW 2014 Prozent	Differenz Stimmen	Differenz In Prozent
CDU	108	25,12%	139	39,27%	-31	-14,15%
SPD	89	20,70%	124	35,03%	-35	-14,33%
GRÜNE	74	17,21%	27	7,63%	+47	+9,58%
AfD	72	16,74%	20	5,65%	+52	+11,09%
DIE LINKE	22	5,12%	16	4,52%	+6	+0,60%
FDP	19	4,42%	8	2,26%	+11	+2,16%
PIRATEN	2	0,47%	6	1,69%	-4	-1,22%
Tierschutzpartei	10	2,33%	4	1,13%	+6	+1,20%
NPD	4	0,93%	5	1,41%	-1	-0,48%
Die PARTEI	10	2,33%	0	0,00%	+10	+2,33%
FAMILIE	3	0,70%	1	0,28%	+2	+0,42%
FREIE WÄHLER	1	0,23%	1	0,28%	0	-0,05%
Volksabstimmung	0	0,00%	0	0,00%	0	0,00%
ÖDP	1	0,23%	0	0,00%	+1	+0,23%
DKP	0	0,00%	0	0,00%	0	0,00%
MLPD	0	0,00%	0	0,00%	0	0,00%
BP	0	0,00%	0	0,00%	0	0,00%
SGP	0	0,00%	0	0,00%	0	0,00%
TIERSCHUTZ hier!	2	0,47%	-/-	-/-	+2	+0,47%
Tierschutzallianz	0	0,00%	-/-	-/-	0	0,00%
Bündnis C	0	0,00%	-/-	-/-	0	0,00%
BIG	1	0,23%	-/-	-/-	+1	+0,23%
BGE	1	0,23%	-/-	-/-	+1	+0,23%
DIE DIREKTE!	0	0,00%	-/-	-/-	0	0,00%
DiEM25	0	0,00%	-/-	-/-	0	0,00%
III. Weg	0	0,00%	-/-	-/-	0	0,00%
Die Grauen	3	0,70%	-/-	-/-	+3	+0,70%
DIE RECHTE	0	0,00%	-/-	-/-	0	0,00%
DIE VIOLETTEN	0	0,00%	-/-	-/-	0	0,00%
LIEBE	0	0,00%	-/-	-/-	0	0,00%
DIE FRAUEN	1	0,23%	-/-	-/-	+1	+0,23%
Graue Panther	0	0,00%	-/-	-/-	0	0,00%
LKR	0	0,00%	-/-	-/-	0	0,00%
MENSCHLICHE WELT	0	0,00%	-/-	-/-	0	0,00%
NL	2	0,47%	-/-	-/-	+2	+0,47%

Partei	EW 2019 Stimmen	EW 2019 Prozent	EW 2014 Stimmen	EW 2014 Prozent	Differenz Stimmen	Differenz In Prozent
ÖkoLinX	2	0,47%	-/-	-/-	+2	+0,47%
Die Humanisten	0	0,00%	-/-	-/-	0	0,00%
PARTEI FÜR DIE TIERE	0	0,00%	-/-	-/-	0	0,00%
Gesundheitsforschung	0	0,00%	-/-	-/-	0	0,00%
Volt	3	0,70%	-/-	-/-	+3	+0,70%
AUF	-/-	-/-	2	0,56%	-2	-0,56%
BüSo	-/-	-/-	0	0,00%	0	0,00%
CM	-/-	-/-	0	0,00%	0	0,00%
REP	-/-	-/-	1	0,28%	-1	-0,28%
PBC	-/-	-/-	0	0,00%	0	0,00%
PRO NRW	-/-	-/-	0	0,00%	0	0,00%

804.2 Paul-Weyers-Schule

	EW 2019	EW 2014	Differenz
Wahlbeteiligung	37,81%	31,88%	+5,93%
Wahlberechtigte insgesamt	1.102	1.167	-65
Wahlberechtigte ohne Sperrvermerk	997	1.079	-82
Wahlberechtigte mit Sperrvermerk	105	88	+17
Wahlberechtigte § 24 Abs. 2 EuWO	0	0	0
Wähler insgesamt	377	344	+33
Wähler mit Wahlschein	0	0	0
Ungültige Stimmen	7	4	+3
Gültige Stimmen	370	340	+30

In Prozent	30,27%	21,89%	15,68%	8,38%	4,86%	6,76%	2,97%	9,19%
Stimmen	112	81	58	31	18	25	11	34
Partei	CDU	SPD	GRÜNE	AfD	LINKE	FDP	Tiers	Sonstige

Gewinn In Prozent			+5,39%	+6,03%		+1,47%	+0,91%	+3,60%
Verlust In Prozent	-7,67%	-8,99%			-0,73%			
Partei	CDU	SPD	GRÜNE	AfD	LINKE	FDP	Tiers	Sonstige

Partei	EW 2019 Stimmen	EW 2019 Prozent	EW 2014 Stimmen	EW 2014 Prozent	Differenz Stimmen	Differenz In Prozent
CDU	112	30,27%	129	37,94%	-17	-7,67%
SPD	81	21,89%	105	30,88%	-24	-8,99%
GRÜNE	58	15,68%	35	10,29%	+23	+5,39%
AfD	31	8,38%	8	2,35%	+23	+6,03%
DIE LINKE	18	4,86%	19	5,59%	-1	-0,73%
FDP	25	6,76%	18	5,29%	+7	+1,47%
PIRATEN	3	0,81%	8	2,35%	-5	-1,54%
Tierschutzpartei	11	2,97%	7	2,06%	+4	+0,91%
NPD	1	0,27%	2	0,59%	-1	-0,32%
Die PARTEI	11	2,97%	0	0,00%	+11	+2,97%
FAMILIE	5	1,35%	6	1,76%	-1	-0,41%
FREIE WÄHLER	2	0,54%	1	0,29%	+1	+0,25%
Volksabstimmung	1	0,27%	0	0,00%	+1	+0,27%
ÖDP	0	0,00%	0	0,00%	0	0,00%
DKP	0	0,00%	0	0,00%	0	0,00%
MLPD	0	0,00%	0	0,00%	0	0,00%
BP	0	0,00%	0	0,00%	0	0,00%
SGP	0	0,00%	0	0,00%	0	0,00%
TIERSCHUTZ hier!	0	0,00%	-/-	-/-	0	0,00%
Tierschutzallianz	1	0,27%	-/-	-/-	+1	+0,27%
Bündnis C	0	0,00%	-/-	-/-	0	0,00%
BIG	0	0,00%	-/-	-/-	0	0,00%
BGE	1	0,27%	-/-	-/-	+1	+0,27%
DIE DIREKTE!	1	0,27%	-/-	-/-	+1	+0,27%
DiEM25	0	0,00%	-/-	-/-	0	0,00%
III. Weg	0	0,00%	-/-	-/-	0	0,00%
Die Grauen	1	0,27%	-/-	-/-	+1	+0,27%
DIE RECHTE	0	0,00%	-/-	-/-	0	0,00%
DIE VIOLETTEN	0	0,00%	-/-	-/-	0	0,00%
LIEBE	0	0,00%	-/-	-/-	0	0,00%
DIE FRAUEN	0	0,00%	-/-	-/-	0	0,00%
Graue Panther	0	0,00%	-/-	-/-	0	0,00%
LKR	0	0,00%	-/-	-/-	0	0,00%
MENSCHLICHE WELT	0	0,00%	-/-	-/-	0	0,00%
NL	0	0,00%	-/-	-/-	0	0,00%

Partei	EW 2019 Stimmen	EW 2019 Prozent	EW 2014 Stimmen	EW 2014 Prozent	Differenz Stimmen	Differenz In Prozent
ÖkoLinX	0	0,00%	-/-	-/-	0	0,00%
Die Humanisten	1	0,27%	-/-	-/-	+1	+0,27%
PARTEI FÜR DIE TIERE	2	0,54%	-/-	-/-	+2	+0,54%
Gesundheitsforschung	0	0,00%	-/-	-/-	0	0,00%
Volt	4	1,08%	-/-	-/-	+4	+1,08%
AUF	-/-	-/-	0	0,00%	0	0,00%
BüSo	-/-	-/-	0	0,00%	0	0,00%
CM	-/-	-/-	0	0,00%	0	0,00%
REP	-/-	-/-	0	0,00%	0	0,00%
PBC	-/-	-/-	0	0,00%	0	0,00%
PRO NRW	-/-	-/-	2	0,59%	-2	-0,59%

805.1 Volksbank Viersen-Dülken

	EW 2019	EW 2014	Differenz
Wahlbeteiligung	47,03%	37,85%	+9,18%
Wahlberechtigte insgesamt	1.203	1.241	-38
Wahlberechtigte ohne Sperrvermerk	1.061	1.123	-62
Wahlberechtigte mit Sperrvermerk	142	118	+24
Wahlberechtigte § 24 Abs. 2 EuWO	0	0	0
Wähler insgesamt	499	425	+74
Wähler mit Wahlschein	0	0	0
Ungültige Stimmen	6	10	-4
Gültige Stimmen	493	415	+78

	CDU	SPD	GRÜNE	AfD	LINKE	FDP	PARTEI	Sonstige
In Prozent	28,19%	17,85%	21,30%	7,91%	5,68%	7,91%	2,43%	8,72%
Stimmen	139	88	105	39	28	39	12	43
Partei	CDU	SPD	GRÜNE	AfD	LINKE	FDP	PARTEI	Sonstige

	CDU	SPD	GRÜNE	AfD	LINKE	FDP	PARTEI	Sonstige
Gewinn In Prozent			+15,28%	+2,61%		+3,09%	+1,95%	+2,94%
Verlust In Prozent	-8,92%	-14,68%			-2,27%			
Partei	CDU	SPD	GRÜNE	AfD	LINKE	FDP	PARTEI	Sonstige

Partei	EW 2019 Stimmen	EW 2019 Prozent	EW 2014 Stimmen	EW 2014 Prozent	Differenz Stimmen	Differenz In Prozent
CDU	139	28,19%	154	37,11%	-15	-8,92%
SPD	88	17,85%	135	32,53%	-47	-14,68%
GRÜNE	105	21,30%	25	6,02%	+80	+15,28%
AfD	39	7,91%	22	5,30%	+17	+2,61%
DIE LINKE	28	5,68%	33	7,95%	-5	-2,27%
FDP	39	7,91%	20	4,82%	+19	+3,09%
PIRATEN	6	1,22%	5	1,20%	+1	+0,02%
Tierschutzpartei	7	1,42%	4	0,96%	+3	+0,46%
NPD	2	0,41%	1	0,24%	+1	+0,17%
Die PARTEI	12	2,43%	2	0,48%	+10	+1,95%
FAMILIE	4	0,81%	2	0,48%	+2	+0,33%
FREIE WÄHLER	3	0,61%	4	0,96%	-1	-0,35%
Volksabstimmung	0	0,00%	0	0,00%	0	0,00%
ÖDP	1	0,20%	0	0,00%	+1	+0,20%
DKP	1	0,20%	1	0,24%	0	-0,04%
MLPD	0	0,00%	0	0,00%	0	0,00%
BP	0	0,00%	0	0,00%	0	0,00%
SGP	0	0,00%	0	0,00%	0	0,00%
TIERSCHUTZ hier!	1	0,20%	-/-	-/-	+1	+0,20%
Tierschutzallianz	0	0,00%	-/-	-/-	0	0,00%
Bündnis C	0	0,00%	-/-	-/-	0	0,00%
BIG	5	1,01%	-/-	-/-	+5	+1,01%
BGE	0	0,00%	-/-	-/-	0	0,00%
DIE DIREKTE!	0	0,00%	-/-	-/-	0	0,00%
DiEM25	2	0,41%	-/-	-/-	+2	+0,41%
III. Weg	0	0,00%	-/-	-/-	0	0,00%
Die Grauen	2	0,41%	-/-	-/-	+2	+0,41%
DIE RECHTE	0	0,00%	-/-	-/-	0	0,00%
DIE VIOLETTEN	0	0,00%	-/-	-/-	0	0,00%
LIEBE	1	0,20%	-/-	-/-	+1	+0,20%
DIE FRAUEN	2	0,41%	-/-	-/-	+2	+0,41%
Graue Panther	1	0,20%	-/-	-/-	+1	+0,20%
LKR	0	0,00%	-/-	-/-	0	0,00%
MENSCHLICHE WELT	0	0,00%	-/-	-/-	0	0,00%
NL	0	0,00%	-/-	-/-	0	0,00%

Partei	EW 2019 Stimmen	EW 2019 Prozent	EW 2014 Stimmen	EW 2014 Prozent	Differenz Stimmen	Differenz In Prozent
ÖkoLinX	0	0,00%	-/-	-/-	0	0,00%
Die Humanisten	0	0,00%	-/-	-/-	0	0,00%
PARTEI FÜR DIE TIERE	2	0,41%	-/-	-/-	+2	+0,41%
Gesundheitsforschung	1	0,20%	-/-	-/-	+1	+0,20%
Volt	2	0,41%	-/-	-/-	+2	+0,41%
AUF	-/-	-/-	0	0,00%	0	0,00%
BüSo	-/-	-/-	1	0,24%	-1	-0,24%
CM	-/-	-/-	2	0,48%	-2	-0,48%
REP	-/-	-/-	1	0,24%	-1	-0,24%
PBC	-/-	-/-	0	0,00%	0	0,00%
PRO NRW	-/-	-/-	3	0,72%	-3	-0,72%

805.2 "Dülken Büro"

	EW 2019	EW 2014	Differenz
Wahlbeteiligung	45,64%	35,29%	+10,35%
Wahlberechtigte insgesamt	953	1.052	-99
Wahlberechtigte ohne Sperrvermerk	848	969	-121
Wahlberechtigte mit Sperrvermerk	105	83	+22
Wahlberechtigte § 24 Abs. 2 EuWO	0	0	0
Wähler insgesamt	387	342	+45
Wähler mit Wahlschein	0	0	0
Ungültige Stimmen	7	10	-3
Gültige Stimmen	380	332	+48

	CDU	SPD	GRÜNE	AfD	LINKE	FDP	PARTEI	Sonstige
In Prozent	30,00%	14,74%	24,74%	7,89%	4,74%	4,74%	3,16%	10,00%
Stimmen	114	56	94	30	18	18	12	38
Partei	CDU	SPD	GRÜNE	AfD	LINKE	FDP	PARTEI	Sonstige

	CDU	SPD	GRÜNE	AfD	LINKE	FDP	PARTEI	Sonstige
Gewinn In Prozent			+12,39%	+2,77%		+0,22%	+2,26%	+3,37%
Verlust In Prozent	-5,84%	-13,27%			-1,89%			
Partei	CDU	SPD	GRÜNE	AfD	LINKE	FDP	PARTEI	Sonstige

Partei	EW 2019 Stimmen	EW 2019 Prozent	EW 2014 Stimmen	EW 2014 Prozent	Differenz Stimmen	Differenz In Prozent
CDU	114	30,00%	119	35,84%	-5	-5,84%
SPD	56	14,74%	93	28,01%	-37	-13,27%
GRÜNE	94	24,74%	41	12,35%	+53	+12,39%
AfD	30	7,89%	17	5,12%	+13	+2,77%
DIE LINKE	18	4,74%	22	6,63%	-4	-1,89%
FDP	18	4,74%	15	4,52%	+3	+0,22%
PIRATEN	4	1,05%	6	1,81%	-2	-0,76%
Tierschutzpartei	9	2,37%	7	2,11%	+2	+0,26%
NPD	2	0,53%	6	1,81%	-4	-1,28%
Die PARTEI	12	3,16%	3	0,90%	+9	+2,26%
FAMILIE	1	0,26%	0	0,00%	+1	+0,26%
FREIE WÄHLER	5	1,32%	0	0,00%	+5	+1,32%
Volksabstimmung	0	0,00%	0	0,00%	0	0,00%
ÖDP	0	0,00%	0	0,00%	0	0,00%
DKP	0	0,00%	0	0,00%	0	0,00%
MLPD	0	0,00%	0	0,00%	0	0,00%
BP	0	0,00%	0	0,00%	0	0,00%
SGP	0	0,00%	0	0,00%	0	0,00%
TIERSCHUTZ hier!	2	0,53%	-/-	-/-	+2	+0,53%
Tierschutzallianz	0	0,00%	-/-	-/-	0	0,00%
Bündnis C	0	0,00%	-/-	-/-	0	0,00%
BIG	3	0,79%	-/-	-/-	+3	+0,79%
BGE	0	0,00%	-/-	-/-	0	0,00%
DIE DIREKTE!	0	0,00%	-/-	-/-	0	0,00%
DiEM25	1	0,26%	-/-	-/-	+1	+0,26%
III. Weg	0	0,00%	-/-	-/-	0	0,00%
Die Grauen	1	0,26%	-/-	-/-	+1	+0,26%
DIE RECHTE	0	0,00%	-/-	-/-	0	0,00%
DIE VIOLETTEN	1	0,26%	-/-	-/-	+1	+0,26%
LIEBE	0	0,00%	-/-	-/-	0	0,00%
DIE FRAUEN	1	0,26%	-/-	-/-	+1	+0,26%
Graue Panther	1	0,26%	-/-	-/-	+1	+0,26%
LKR	2	0,53%	-/-	-/-	+2	+0,53%
MENSCHLICHE WELT	0	0,00%	-/-	-/-	0	0,00%
NL	0	0,00%	-/-	-/-	0	0,00%

Partei	EW 2019 Stimmen	EW 2019 Prozent	EW 2014 Stimmen	EW 2014 Prozent	Differenz Stimmen	Differenz In Prozent
ÖkoLinX	0	0,00%	-/-	-/-	0	0,00%
Die Humanisten	1	0,26%	-/-	-/-	+1	+0,26%
PARTEI FÜR DIE TIERE	2	0,53%	-/-	-/-	+2	+0,53%
Gesundheitsforschung	1	0,26%	-/-	-/-	+1	+0,26%
Volt	1	0,26%	-/-	-/-	+1	+0,26%
AUF	-/-	-/-	0	0,00%	0	0,00%
BüSo	-/-	-/-	0	0,00%	0	0,00%
CM	-/-	-/-	0	0,00%	0	0,00%
REP	-/-	-/-	1	0,30%	-1	-0,30%
PBC	-/-	-/-	1	0,30%	-1	-0,30%
PRO NRW	-/-	-/-	1	0,30%	-1	-0,30%

806.1 Berufskolleg Viersen

	EW 2019	EW 2014	Differenz
Wahlbeteiligung	47,82%	36,52%	+11,30%
Wahlberechtigte insgesamt	962	969	-7
Wahlberechtigte ohne Sperrvermerk	870	909	-39
Wahlberechtigte mit Sperrvermerk	92	60	+32
Wahlberechtigte § 24 Abs. 2 EuWO	0	0	0
Wähler insgesamt	416	332	+84
Wähler mit Wahlschein	0	0	0
Ungültige Stimmen	8	7	+1
Gültige Stimmen	408	325	+83

In Prozent	27,94%	20,10%	21,81%	9,80%	5,64%	4,41%	2,21%	8,09%
Stimmen	114	82	89	40	23	18	9	33
Partei	CDU	SPD	GRÜNE	AfD	LINKE	FDP	Tiers	Sonstige

Gewinn In Prozent			+14,43%	+4,26%		+0,10%		+1,63%
Verlust In Prozent	-3,14%	-14,36%			-2,36%		-0,56%	
Partei	CDU	SPD	GRÜNE	AfD	LINKE	FDP	Tiers	Sonstige

Partei	EW 2019 Stimmen	EW 2019 Prozent	EW 2014 Stimmen	EW 2014 Prozent	Differenz Stimmen	Differenz In Prozent
CDU	114	27,94%	101	31,08%	+13	-3,14%
SPD	82	20,10%	112	34,46%	-30	-14,36%
GRÜNE	89	21,81%	24	7,38%	+65	+14,43%
AfD	40	9,80%	18	5,54%	+22	+4,26%
DIE LINKE	23	5,64%	26	8,00%	-3	-2,36%
FDP	18	4,41%	14	4,31%	+4	+0,10%
PIRATEN	3	0,74%	7	2,15%	-4	-1,41%
Tierschutzpartei	9	2,21%	9	2,77%	0	-0,56%
NPD	1	0,25%	4	1,23%	-3	-0,98%
Die PARTEI	7	1,72%	3	0,92%	+4	+0,80%
FAMILIE	2	0,49%	1	0,31%	+1	+0,18%
FREIE WÄHLER	2	0,49%	1	0,31%	+1	+0,18%
Volksabstimmung	4	0,98%	1	0,31%	+3	+0,67%
ÖDP	0	0,00%	0	0,00%	0	0,00%
DKP	0	0,00%	0	0,00%	0	0,00%
MLPD	1	0,25%	0	0,00%	+1	+0,25%
BP	0	0,00%	1	0,31%	-1	-0,31%
SGP	0	0,00%	0	0,00%	0	0,00%
TIERSCHUTZ hier!	2	0,49%	-/-	-/-	+2	+0,49%
Tierschutzallianz	1	0,25%	-/-	-/-	+1	+0,25%
Bündnis C	0	0,00%	-/-	-/-	0	0,00%
BIG	0	0,00%	-/-	-/-	0	0,00%
BGE	0	0,00%	-/-	-/-	0	0,00%
DIE DIREKTE!	1	0,25%	-/-	-/-	+1	+0,25%
DiEM25	0	0,00%	-/-	-/-	0	0,00%
III. Weg	0	0,00%	-/-	-/-	0	0,00%
Die Grauen	1	0,25%	-/-	-/-	+1	+0,25%
DIE RECHTE	0	0,00%	-/-	-/-	0	0,00%
DIE VIOLETTEN	0	0,00%	-/-	-/-	0	0,00%
LIEBE	1	0,25%	-/-	-/-	+1	+0,25%
DIE FRAUEN	0	0,00%	-/-	-/-	0	0,00%
Graue Panther	3	0,74%	-/-	-/-	+3	+0,74%
LKR	0	0,00%	-/-	-/-	0	0,00%
MENSCHLICHE WELT	0	0,00%	-/-	-/-	0	0,00%
NL	0	0,00%	-/-	-/-	0	0,00%

Partei	EW 2019 Stimmen	EW 2019 Prozent	EW 2014 Stimmen	EW 2014 Prozent	Differenz Stimmen	Differenz In Prozent
ÖkoLinX	0	0,00%	-/-	-/-	0	0,00%
Die Humanisten	0	0,00%	-/-	-/-	0	0,00%
PARTEI FÜR DIE TIERE	2	0,49%	-/-	-/-	+2	+0,49%
Gesundheitsforschung	0	0,00%	-/-	-/-	0	0,00%
Volt	2	0,49%	-/-	-/-	+2	+0,49%
AUF	-/-	-/-	1	0,31%	-1	-0,31%
BüSo	-/-	-/-	0	0,00%	0	0,00%
CM	-/-	-/-	0	0,00%	0	0,00%
REP	-/-	-/-	1	0,31%	-1	-0,31%
PBC	-/-	-/-	0	0,00%	0	0,00%
PRO NRW	-/-	-/-	1	0,31%	-1	-0,31%

806.2 PRIMUS-Schule

	EW 2019	EW 2014	Differenz
Wahlbeteiligung	57,89%	44,72%	+13,17%
Wahlberechtigte insgesamt	989	966	+23
Wahlberechtigte ohne Sperrvermerk	862	861	+1
Wahlberechtigte mit Sperrvermerk	127	105	+22
Wahlberechtigte § 24 Abs. 2 EuWO	0	0	0
Wähler insgesamt	499	385	+114
Wähler mit Wahlschein	1	0	+1
Ungültige Stimmen	10	4	+6
Gültige Stimmen	489	381	+108

In Prozent	31,90%	17,79%	24,13%	5,32%	4,70%	6,34%	2,04%	7,77%
Stimmen	156	87	118	26	23	31	10	38
Partei	CDU	SPD	GRÜNE	AfD	LINKE	FDP	PARTEI	Sonstige

Gewinn In Prozent			+11,53%	+0,07%	-0,02%	+3,19%	+2,04%	+2,52%
Verlust In Prozent	-9,31%	-10,03%						
Partei	CDU	SPD	GRÜNE	AfD	LINKE	FDP	PARTEI	Sonstige

Partei	EW 2019 Stimmen	EW 2019 Prozent	EW 2014 Stimmen	EW 2014 Prozent	Differenz Stimmen	Differenz In Prozent
CDU	156	31,90%	157	41,21%	-1	-9,31%
SPD	87	17,79%	106	27,82%	-19	-10,03%
GRÜNE	118	24,13%	48	12,60%	+70	+11,53%
AfD	26	5,32%	20	5,25%	+6	+0,07%
DIE LINKE	23	4,70%	18	4,72%	+5	-0,02%
FDP	31	6,34%	12	3,15%	+19	+3,19%
PIRATEN	2	0,41%	5	1,31%	-3	-0,90%
Tierschutzpartei	8	1,64%	5	1,31%	+3	+0,33%
NPD	1	0,20%	3	0,79%	-2	-0,59%
Die PARTEI	10	2,04%	0	0,00%	+10	+2,04%
FAMILIE	4	0,82%	3	0,79%	+1	+0,03%
FREIE WÄHLER	1	0,20%	1	0,26%	0	-0,06%
Volksabstimmung	0	0,00%	1	0,26%	-1	-0,26%
ÖDP	1	0,20%	0	0,00%	+1	+0,20%
DKP	1	0,20%	0	0,00%	+1	+0,20%
MLPD	1	0,20%	1	0,26%	0	-0,06%
BP	2	0,41%	0	0,00%	+2	+0,41%
SGP	0	0,00%	0	0,00%	0	0,00%
TIERSCHUTZ hier!	1	0,20%	-/-	-/-	+1	+0,20%
Tierschutzallianz	1	0,20%	-/-	-/-	+1	+0,20%
Bündnis C	0	0,00%	-/-	-/-	0	0,00%
BIG	1	0,20%	-/-	-/-	+1	+0,20%
BGE	1	0,20%	-/-	-/-	+1	+0,20%
DIE DIREKTE!	0	0,00%	-/-	-/-	0	0,00%
DiEM25	1	0,20%	-/-	-/-	+1	+0,20%
III. Weg	0	0,00%	-/-	-/-	0	0,00%
Die Grauen	0	0,00%	-/-	-/-	0	0,00%
DIE RECHTE	2	0,41%	-/-	-/-	+2	+0,41%
DIE VIOLETTEN	1	0,20%	-/-	-/-	+1	+0,20%
LIEBE	0	0,00%	-/-	-/-	0	0,00%
DIE FRAUEN	0	0,00%	-/-	-/-	0	0,00%
Graue Panther	1	0,20%	-/-	-/-	+1	+0,20%
LKR	0	0,00%	-/-	-/-	0	0,00%
MENSCHLICHE WELT	0	0,00%	-/-	-/-	0	0,00%
NL	0	0,00%	-/-	-/-	0	0,00%

Partei	EW 2019 Stimmen	EW 2019 Prozent	EW 2014 Stimmen	EW 2014 Prozent	Differenz Stimmen	Differenz In Prozent
ÖkoLinX	0	0,00%	-/-	-/-	0	0,00%
Die Humanisten	2	0,41%	-/-	-/-	+2	+0,41%
PARTEI FÜR DIE TIERE	0	0,00%	-/-	-/-	0	0,00%
Gesundheitsforschung	1	0,20%	-/-	-/-	+1	+0,20%
Volt	5	1,02%	-/-	-/-	+5	+1,02%
AUF	-/-	-/-	0	0,00%	0	0,00%
BüSo	-/-	-/-	0	0,00%	0	0,00%
CM	-/-	-/-	0	0,00%	0	0,00%
REP	-/-	-/-	0	0,00%	0	0,00%
PBC	-/-	-/-	0	0,00%	0	0,00%
PRO NRW	-/-	-/-	1	0,26%	-1	-0,26%

807.1 Altes Rathaus Dülken

	EW 2019	EW 2014	Differenz
Wahlbeteiligung	52,44%	37,76%	+14,68%
Wahlberechtigte insgesamt	753	747	+6
Wahlberechtigte ohne Sperrvermerk	656	670	-14
Wahlberechtigte mit Sperrvermerk	97	77	+20
Wahlberechtigte § 24 Abs. 2 EuWO	0	0	0
Wähler insgesamt	344	253	+91
Wähler mit Wahlschein	0	0	0
Ungültige Stimmen	4	3	+1
Gültige Stimmen	340	250	+90

In Prozent	24,71%	22,35%	27,65%	8,24%	4,12%	4,41%	1,76%	6,76%
Stimmen	84	76	94	28	14	15	6	23
Partei	CDU	SPD	GRÜNE	AfD	LINKE	FDP	PARTEI	Sonstige

Gewinn In Prozent			+21,65%	+1,04%		+1,21%	+1,36%	+1,16%
Verlust In Prozent	-10,49%	-14,85%			-1,08%			
Partei	CDU	SPD	GRÜNE	AfD	LINKE	FDP	PARTEI	Sonstige

Partei	EW 2019 Stimmen	EW 2019 Prozent	EW 2014 Stimmen	EW 2014 Prozent	Differenz Stimmen	Differenz In Prozent
CDU	84	24,71%	88	35,20%	-4	-10,49%
SPD	76	22,35%	93	37,20%	-17	-14,85%
GRÜNE	94	27,65%	15	6,00%	+79	+21,65%
AfD	28	8,24%	18	7,20%	+10	+1,04%
DIE LINKE	14	4,12%	13	5,20%	+1	-1,08%
FDP	15	4,41%	8	3,20%	+7	+1,21%
PIRATEN	3	0,88%	5	2,00%	-2	-1,12%
Tierschutzpartei	5	1,47%	1	0,40%	+4	+1,07%
NPD	1	0,29%	2	0,80%	-1	-0,51%
Die PARTEI	6	1,76%	1	0,40%	+5	+1,36%
FAMILIE	3	0,88%	1	0,40%	+2	+0,48%
FREIE WÄHLER	0	0,00%	0	0,00%	0	0,00%
Volksabstimmung	1	0,29%	1	0,40%	0	-0,11%
ÖDP	1	0,29%	1	0,40%	0	-0,11%
DKP	0	0,00%	0	0,00%	0	0,00%
MLPD	0	0,00%	0	0,00%	0	0,00%
BP	0	0,00%	0	0,00%	0	0,00%
SGP	0	0,00%	0	0,00%	0	0,00%
TIERSCHUTZ hier!	1	0,29%	-/-	-/-	+1	+0,29%
Tierschutzallianz	0	0,00%	-/-	-/-	0	0,00%
Bündnis C	0	0,00%	-/-	-/-	0	0,00%
BIG	0	0,00%	-/-	-/-	0	0,00%
BGE	0	0,00%	-/-	-/-	0	0,00%
DIE DIREKTE!	0	0,00%	-/-	-/-	0	0,00%
DiEM25	1	0,29%	-/-	-/-	+1	+0,29%
III. Weg	0	0,00%	-/-	-/-	0	0,00%
Die Grauen	2	0,59%	-/-	-/-	+2	+0,59%
DIE RECHTE	0	0,00%	-/-	-/-	0	0,00%
DIE VIOLETTEN	0	0,00%	-/-	-/-	0	0,00%
LIEBE	0	0,00%	-/-	-/-	0	0,00%
DIE FRAUEN	0	0,00%	-/-	-/-	0	0,00%
Graue Panther	0	0,00%	-/-	-/-	0	0,00%
LKR	0	0,00%	-/-	-/-	0	0,00%
MENSCHLICHE WELT	0	0,00%	-/-	-/-	0	0,00%
NL	0	0,00%	-/-	-/-	0	0,00%

Partei	EW 2019 Stimmen	EW 2019 Prozent	EW 2014 Stimmen	EW 2014 Prozent	Differenz Stimmen	Differenz In Prozent
ÖkoLinX	0	0,00%	-/-	-/-	0	0,00%
Die Humanisten	2	0,59%	-/-	-/-	+2	+0,59%
PARTEI FÜR DIE TIERE	0	0,00%	-/-	-/-	0	0,00%
Gesundheitsforschung	1	0,29%	-/-	-/-	+1	+0,29%
Volt	2	0,59%	-/-	-/-	+2	+0,59%
AUF	-/-	-/-	0	0,00%	0	0,00%
BüSo	-/-	-/-	0	0,00%	0	0,00%
CM	-/-	-/-	1	0,40%	-1	-0,40%
REP	-/-	-/-	0	0,00%	0	0,00%
PBC	-/-	-/-	0	0,00%	0	0,00%
PRO NRW	-/-	-/-	2	0,80%	-2	-0,80%

807.2 Clara-Schumann-Gymnasium

	EW 2019	EW 2014	Differenz
Wahlbeteiligung	40,62%	31,71%	+8,91%
Wahlberechtigte insgesamt	1.007	1.027	-20
Wahlberechtigte ohne Sperrvermerk	906	943	-37
Wahlberechtigte mit Sperrvermerk	101	84	+17
Wahlberechtigte § 24 Abs. 2 EuWO	0	0	0
Wähler insgesamt	368	299	+69
Wähler mit Wahlschein	0	0	0
Ungültige Stimmen	6	0	+6
Gültige Stimmen	362	299	+63

In Prozent	25,97%	20,72%	19,61%	9,67%	5,25%	7,18%	2,49%	9,12%
Stimmen	94	75	71	35	19	26	9	33
Partei	CDU	SPD	GRÜNE	AfD	LINKE	FDP	Tiers	Sonstige

Gewinn In Prozent			+9,24%	+5,32%		+2,16%	+2,16%	+5,11%
Verlust In Prozent	-10,15%	-13,39%			-0,44%			
Partei	CDU	SPD	GRÜNE	AfD	LINKE	FDP	Tiers	Sonstige

Partei	EW 2019 Stimmen	EW 2019 Prozent	EW 2014 Stimmen	EW 2014 Prozent	Differenz Stimmen	Differenz In Prozent
CDU	94	25,97%	108	36,12%	-14	-10,15%
SPD	75	20,72%	102	34,11%	-27	-13,39%
GRÜNE	71	19,61%	31	10,37%	+40	+9,24%
AfD	35	9,67%	13	4,35%	+22	+5,32%
DIE LINKE	19	5,25%	17	5,69%	+2	-0,44%
FDP	26	7,18%	15	5,02%	+11	+2,16%
PIRATEN	3	0,83%	6	2,01%	-3	-1,18%
Tierschutzpartei	9	2,49%	1	0,33%	+8	+2,16%
NPD	3	0,83%	0	0,00%	+3	+0,83%
Die PARTEI	7	1,93%	3	1,00%	+4	+0,93%
FAMILIE	3	0,83%	1	0,33%	+2	+0,50%
FREIE WÄHLER	3	0,83%	0	0,00%	+3	+0,83%
Volksabstimmung	2	0,55%	0	0,00%	+2	+0,55%
ÖDP	0	0,00%	0	0,00%	0	0,00%
DKP	0	0,00%	0	0,00%	0	0,00%
MLPD	0	0,00%	0	0,00%	0	0,00%
BP	0	0,00%	0	0,00%	0	0,00%
SGP	0	0,00%	0	0,00%	0	0,00%
TIERSCHUTZ hier!	2	0,55%	-/-	-/-	+2	+0,55%
Tierschutzallianz	1	0,28%	-/-	-/-	+1	+0,28%
Bündnis C	0	0,00%	-/-	-/-	0	0,00%
BIG	0	0,00%	-/-	-/-	0	0,00%
BGE	1	0,28%	-/-	-/-	+1	+0,28%
DIE DIREKTE!	0	0,00%	-/-	-/-	0	0,00%
DiEM25	0	0,00%	-/-	-/-	0	0,00%
III. Weg	1	0,28%	-/-	-/-	+1	+0,28%
Die Grauen	0	0,00%	-/-	-/-	0	0,00%
DIE RECHTE	0	0,00%	-/-	-/-	0	0,00%
DIE VIOLETTEN	0	0,00%	-/-	-/-	0	0,00%
LIEBE	0	0,00%	-/-	-/-	0	0,00%
DIE FRAUEN	3	0,83%	-/-	-/-	+3	+0,83%
Graue Panther	0	0,00%	-/-	-/-	0	0,00%
LKR	0	0,00%	-/-	-/-	0	0,00%
MENSCHLICHE WELT	1	0,28%	-/-	-/-	+1	+0,28%
NL	0	0,00%	-/-	-/-	0	0,00%

Partei	EW 2019 Stimmen	EW 2019 Prozent	EW 2014 Stimmen	EW 2014 Prozent	Differenz Stimmen	Differenz In Prozent
ÖkoLinX	0	0,00%	-/-	-/-	0	0,00%
Die Humanisten	0	0,00%	-/-	-/-	0	0,00%
PARTEI FÜR DIE TIERE	0	0,00%	-/-	-/-	0	0,00%
Gesundheitsforschung	0	0,00%	-/-	-/-	0	0,00%
Volt	3	0,83%	-/-	-/-	+3	+0,83%
AUF	-/-	-/-	0	0,00%	0	0,00%
BüSo	-/-	-/-	0	0,00%	0	0,00%
CM	-/-	-/-	0	0,00%	0	0,00%
REP	-/-	-/-	0	0,00%	0	0,00%
PBC	-/-	-/-	0	0,00%	0	0,00%
PRO NRW	-/-	-/-	2	0,67%	-2	-0,67%

808.1 KiTa St. Christophorus

	EW 2019	EW 2014	Differenz
Wahlbeteiligung	54,05%	44,33%	+9,72%
Wahlberechtigte insgesamt	1.527	1.294	+233
Wahlberechtigte ohne Sperrvermerk	1.369	1.218	+151
Wahlberechtigte mit Sperrvermerk	158	76	+82
Wahlberechtigte § 24 Abs. 2 EuWO	0	0	0
Wähler insgesamt	740	540	+200
Wähler mit Wahlschein	6	1	+5
Ungültige Stimmen	3	3	0
Gültige Stimmen	737	537	+200

In Prozent	25,92%	15,74%	28,36%	7,06%	5,56%	6,65%	2,44%	8,28%
Stimmen	191	116	209	52	41	49	18	61
Partei	CDU	SPD	GRÜNE	AfD	LINKE	FDP	Tiers	Sonstige

Gewinn In Prozent			+17,00%	+1,85%	+1,84%	+3,48%	+1,14%	+4,18%
Verlust In Prozent	-13,93%	-15,54%						
Partei	CDU	SPD	GRÜNE	AfD	LINKE	FDP	Tiers	Sonstige

Partei	EW 2019 Stimmen	EW 2019 Prozent	EW 2014 Stimmen	EW 2014 Prozent	Differenz Stimmen	Differenz In Prozent
CDU	191	25,92%	214	39,85%	-23	-13,93%
SPD	116	15,74%	168	31,28%	-52	-15,54%
GRÜNE	209	28,36%	61	11,36%	+148	+17,00%
AfD	52	7,06%	28	5,21%	+24	+1,85%
DIE LINKE	41	5,56%	20	3,72%	+21	+1,84%
FDP	49	6,65%	17	3,17%	+32	+3,48%
PIRATEN	5	0,68%	2	0,37%	+3	+0,31%
Tierschutzpartei	18	2,44%	7	1,30%	+11	+1,14%
NPD	1	0,14%	0	0,00%	+1	+0,14%
Die PARTEI	17	2,31%	2	0,37%	+15	+1,94%
FAMILIE	9	1,22%	4	0,74%	+5	+0,48%
FREIE WÄHLER	6	0,81%	3	0,56%	+3	+0,25%
Volksabstimmung	0	0,00%	1	0,19%	-1	-0,19%
ÖDP	0	0,00%	0	0,00%	0	0,00%
DKP	0	0,00%	0	0,00%	0	0,00%
MLPD	0	0,00%	1	0,19%	-1	-0,19%
BP	1	0,14%	1	0,19%	0	-0,05%
SGP	0	0,00%	0	0,00%	0	0,00%
TIERSCHUTZ hier!	1	0,14%	-/-	-/-	+1	+0,14%
Tierschutzallianz	1	0,14%	-/-	-/-	+1	+0,14%
Bündnis C	0	0,00%	-/-	-/-	0	0,00%
BIG	0	0,00%	-/-	-/-	0	0,00%
BGE	0	0,00%	-/-	-/-	0	0,00%
DIE DIREKTE!	0	0,00%	-/-	-/-	0	0,00%
DiEM25	0	0,00%	-/-	-/-	0	0,00%
III. Weg	1	0,14%	-/-	-/-	+1	+0,14%
Die Grauen	8	1,09%	-/-	-/-	+8	+1,09%
DIE RECHTE	0	0,00%	-/-	-/-	0	0,00%
DIE VIOLETTEN	1	0,14%	-/-	-/-	+1	+0,14%
LIEBE	1	0,14%	-/-	-/-	+1	+0,14%
DIE FRAUEN	2	0,27%	-/-	-/-	+2	+0,27%
Graue Panther	2	0,27%	-/-	-/-	+2	+0,27%
LKR	0	0,00%	-/-	-/-	0	0,00%
MENSCHLICHE WELT	0	0,00%	-/-	-/-	0	0,00%
NL	0	0,00%	-/-	-/-	0	0,00%

Partei	EW 2019 Stimmen	EW 2019 Prozent	EW 2014 Stimmen	EW 2014 Prozent	Differenz Stimmen	Differenz In Prozent
ÖkoLinX	0	0,00%	-/-	-/-	0	0,00%
Die Humanisten	1	0,14%	-/-	-/-	+1	+0,14%
PARTEI FÜR DIE TIERE	0	0,00%	-/-	-/-	0	0,00%
Gesundheitsforschung	1	0,14%	-/-	-/-	+1	+0,14%
Volt	3	0,41%	-/-	-/-	+3	+0,41%
AUF	-/-	-/-	1	0,19%	-1	-0,19%
BüSo	-/-	-/-	1	0,19%	-1	-0,19%
CM	-/-	-/-	0	0,00%	0	0,00%
REP	-/-	-/-	3	0,56%	-3	-0,56%
PBC	-/-	-/-	1	0,19%	-1	-0,19%
PRO NRW	-/-	-/-	2	0,37%	-2	-0,37%

808.2 KiTa St. Ulrich

	EW 2019	EW 2014	Differenz
Wahlbeteiligung	51,27%	39,86%	+11,41%
Wahlberechtigte insgesamt	1.255	1.228	+27
Wahlberechtigte ohne Sperrvermerk	1.104	1.134	-30
Wahlberechtigte mit Sperrvermerk	151	94	+57
Wahlberechtigte § 24 Abs. 2 EuWO	0	0	0
Wähler insgesamt	566	452	+114
Wähler mit Wahlschein	0	0	0
Ungültige Stimmen	5	6	-1
Gültige Stimmen	561	446	+115

In Prozent								
Stimmen	192	85	127	34	29	37	12	45
Partei	CDU	SPD	GRÜNE	AfD	LINKE	FDP	PARTEI	Sonstige

Gewinn In Prozent								
Verlust In Prozent								
Partei	CDU	SPD	GRÜNE	AfD	LINKE	FDP	PARTEI	Sonstige

Partei	EW 2019 Stimmen	EW 2019 Prozent	EW 2014 Stimmen	EW 2014 Prozent	Differenz Stimmen	Differenz In Prozent
CDU	192	34,22%	237	53,14%	-45	-18,92%
SPD	85	15,15%	81	18,16%	+4	-3,01%
GRÜNE	127	22,64%	51	11,43%	+76	+11,21%
AfD	34	6,06%	16	3,59%	+18	+2,47%
DIE LINKE	29	5,17%	17	3,81%	+12	+1,36%
FDP	37	6,60%	23	5,16%	+14	+1,44%
PIRATEN	3	0,53%	9	2,02%	-6	-1,49%
Tierschutzpartei	10	1,78%	1	0,22%	+9	+1,56%
NPD	0	0,00%	2	0,45%	-2	-0,45%
Die PARTEI	12	2,14%	2	0,45%	+10	+1,69%
FAMILIE	9	1,60%	3	0,67%	+6	+0,93%
FREIE WÄHLER	2	0,36%	0	0,00%	+2	+0,36%
Volksabstimmung	0	0,00%	1	0,22%	-1	-0,22%
ÖDP	1	0,18%	0	0,00%	+1	+0,18%
DKP	0	0,00%	0	0,00%	0	0,00%
MLPD	0	0,00%	3	0,67%	-3	-0,67%
BP	0	0,00%	0	0,00%	0	0,00%
SGP	0	0,00%	0	0,00%	0	0,00%
TIERSCHUTZ hier!	4	0,71%	-/-	-/-	+4	+0,71%
Tierschutzallianz	3	0,53%	-/-	-/-	+3	+0,53%
Bündnis C	0	0,00%	-/-	-/-	0	0,00%
BIG	0	0,00%	-/-	-/-	0	0,00%
BGE	1	0,18%	-/-	-/-	+1	+0,18%
DIE DIREKTE!	0	0,00%	-/-	-/-	0	0,00%
DiEM25	0	0,00%	-/-	-/-	0	0,00%
III. Weg	0	0,00%	-/-	-/-	0	0,00%
Die Grauen	1	0,18%	-/-	-/-	+1	+0,18%
DIE RECHTE	0	0,00%	-/-	-/-	0	0,00%
DIE VIOLETTEN	2	0,36%	-/-	-/-	+2	+0,36%
LIEBE	1	0,18%	-/-	-/-	+1	+0,18%
DIE FRAUEN	0	0,00%	-/-	-/-	0	0,00%
Graue Panther	0	0,00%	-/-	-/-	0	0,00%
LKR	2	0,36%	-/-	-/-	+2	+0,36%
MENSCHLICHE WELT	1	0,18%	-/-	-/-	+1	+0,18%
NL	0	0,00%	-/-	-/-	0	0,00%

Partei	EW 2019 Stimmen	EW 2019 Prozent	EW 2014 Stimmen	EW 2014 Prozent	Differenz Stimmen	Differenz In Prozent
ÖkoLinX	1	0,18%	-/-	-/-	+1	+0,18%
Die Humanisten	1	0,18%	-/-	-/-	+1	+0,18%
PARTEI FÜR DIE TIERE	0	0,00%	-/-	-/-	0	0,00%
Gesundheitsforschung	2	0,36%	-/-	-/-	+2	+0,36%
Volt	1	0,18%	-/-	-/-	+1	+0,18%
AUF	-/-	-/-	0	0,00%	0	0,00%
BüSo	-/-	-/-	0	0,00%	0	0,00%
CM	-/-	-/-	0	0,00%	0	0,00%
REP	-/-	-/-	0	0,00%	0	0,00%
PBC	-/-	-/-	0	0,00%	0	0,00%
PRO NRW	-/-	-/-	0	0,00%	0	0,00%

809.1 Pfarrheim Dahnesstift

	EW 2019	EW 2014	Differenz
Wahlbeteiligung	65,68%	53,94%	+11,74%
Wahlberechtigte insgesamt	300	288	+12
Wahlberechtigte ohne Sperrvermerk	236	241	-5
Wahlberechtigte mit Sperrvermerk	64	47	+17
Wahlberechtigte § 24 Abs. 2 EuWO	0	0	0
Wähler insgesamt	155	130	+25
Wähler mit Wahlschein	0	0	0
Ungültige Stimmen	2	2	0
Gültige Stimmen	153	128	+25

In Prozent	41,83%	11,11%	32,03%	3,92%	1,96%	3,92%	1,31%	3,92%
Stimmen	64	17	49	6	3	6	2	6
Partei	CDU	SPD	GRÜNE	AfD	LINKE	FDP	FW	Sonstige

Gewinn In Prozent			+20,31%	+2,36%			+1,31%	+0,80%
Verlust In Prozent	-13,64%	-8,42%			-1,17%	-1,55%		
Partei	CDU	SPD	GRÜNE	AfD	LINKE	FDP	FW	Sonstige

Partei	EW 2019 Stimmen	EW 2019 Prozent	EW 2014 Stimmen	EW 2014 Prozent	Differenz Stimmen	Differenz In Prozent
CDU	64	41,83%	71	55,47%	-7	-13,64%
SPD	17	11,11%	25	19,53%	-8	-8,42%
GRÜNE	49	32,03%	15	11,72%	+34	+20,31%
AfD	6	3,92%	2	1,56%	+4	+2,36%
DIE LINKE	3	1,96%	4	3,13%	-1	-1,17%
FDP	6	3,92%	7	5,47%	-1	-1,55%
PIRATEN	0	0,00%	1	0,78%	-1	-0,78%
Tierschutzpartei	1	0,65%	2	1,56%	-1	-0,91%
NPD	0	0,00%	0	0,00%	0	0,00%
Die PARTEI	0	0,00%	0	0,00%	0	0,00%
FAMILIE	1	0,65%	1	0,78%	0	-0,13%
FREIE WÄHLER	2	1,31%	0	0,00%	+2	+1,31%
Volksabstimmung	0	0,00%	0	0,00%	0	0,00%
ÖDP	2	1,31%	0	0,00%	+2	+1,31%
DKP	0	0,00%	0	0,00%	0	0,00%
MLPD	0	0,00%	0	0,00%	0	0,00%
BP	0	0,00%	0	0,00%	0	0,00%
SGP	0	0,00%	0	0,00%	0	0,00%
TIERSCHUTZ hier!	0	0,00%	-/-	-/-	0	0,00%
Tierschutzallianz	0	0,00%	-/-	-/-	0	0,00%
Bündnis C	0	0,00%	-/-	-/-	0	0,00%
BIG	0	0,00%	-/-	-/-	0	0,00%
BGE	0	0,00%	-/-	-/-	0	0,00%
DIE DIREKTE!	0	0,00%	-/-	-/-	0	0,00%
DiEM25	1	0,65%	-/-	-/-	+1	+0,65%
III. Weg	0	0,00%	-/-	-/-	0	0,00%
Die Grauen	0	0,00%	-/-	-/-	0	0,00%
DIE RECHTE	0	0,00%	-/-	-/-	0	0,00%
DIE VIOLETTEN	1	0,65%	-/-	-/-	+1	+0,65%
LIEBE	0	0,00%	-/-	-/-	0	0,00%
DIE FRAUEN	0	0,00%	-/-	-/-	0	0,00%
Graue Panther	0	0,00%	-/-	-/-	0	0,00%
LKR	0	0,00%	-/-	-/-	0	0,00%
MENSCHLICHE WELT	0	0,00%	-/-	-/-	0	0,00%
NL	0	0,00%	-/-	-/-	0	0,00%

Partei	EW 2019 Stimmen	EW 2019 Prozent	EW 2014 Stimmen	EW 2014 Prozent	Differenz Stimmen	Differenz In Prozent
ÖkoLinX	0	0,00%	-/-	-/-	0	0,00%
Die Humanisten	0	0,00%	-/-	-/-	0	0,00%
PARTEI FÜR DIE TIERE	0	0,00%	-/-	-/-	0	0,00%
Gesundheitsforschung	0	0,00%	-/-	-/-	0	0,00%
Volt	0	0,00%	-/-	-/-	0	0,00%
AUF	-/-	-/-	0	0,00%	0	0,00%
BüSo	-/-	-/-	0	0,00%	0	0,00%
CM	-/-	-/-	0	0,00%	0	0,00%
REP	-/-	-/-	0	0,00%	0	0,00%
PBC	-/-	-/-	0	0,00%	0	0,00%
PRO NRW	-/-	-/-	0	0,00%	0	0,00%

809.2 Franziskus-Schule

	EW 2019	EW 2014	Differenz
Wahlbeteiligung	69,91%	49,91%	+20,00%
Wahlberechtigte insgesamt	674	655	+19
Wahlberechtigte ohne Sperrvermerk	565	579	-14
Wahlberechtigte mit Sperrvermerk	109	76	+33
Wahlberechtigte § 24 Abs. 2 EuWO	0	0	0
Wähler insgesamt	395	289	+106
Wähler mit Wahlschein	2	0	+2
Ungültige Stimmen	3	4	-1
Gültige Stimmen	392	285	+107

In Prozent	31,89%	9,95%	28,57%	5,87%	4,59%	7,65%	2,30%	9,18%
Stimmen	125	39	112	23	18	30	9	36
Partei	CDU	SPD	GRÜNE	AfD	LINKE	FDP	PARTEI	Sonstige

Gewinn In Prozent			+18,04%	+1,31%	+1,43%	+3,79%	+2,30%	+5,67%
Verlust In Prozent	-19,69%	-12,86%						
Partei	CDU	SPD	GRÜNE	AfD	LINKE	FDP	PARTEI	Sonstige

Partei	EW 2019 Stimmen	EW 2019 Prozent	EW 2014 Stimmen	EW 2014 Prozent	Differenz Stimmen	Differenz In Prozent
CDU	125	31,89%	147	51,58%	-22	-19,69%
SPD	39	9,95%	65	22,81%	-26	-12,86%
GRÜNE	112	28,57%	30	10,53%	+82	+18,04%
AfD	23	5,87%	13	4,56%	+10	+1,31%
DIE LINKE	18	4,59%	9	3,16%	+9	+1,43%
FDP	30	7,65%	11	3,86%	+19	+3,79%
PIRATEN	5	1,28%	4	1,40%	+1	-0,12%
Tierschutzpartei	4	1,02%	0	0,00%	+4	+1,02%
NPD	1	0,26%	0	0,00%	+1	+0,26%
Die PARTEI	9	2,30%	0	0,00%	+9	+2,30%
FAMILIE	2	0,51%	1	0,35%	+1	+0,16%
FREIE WÄHLER	0	0,00%	2	0,70%	-2	-0,70%
Volksabstimmung	0	0,00%	1	0,35%	-1	-0,35%
ÖDP	0	0,00%	0	0,00%	0	0,00%
DKP	0	0,00%	0	0,00%	0	0,00%
MLPD	0	0,00%	0	0,00%	0	0,00%
BP	1	0,26%	0	0,00%	+1	+0,26%
SGP	0	0,00%	0	0,00%	0	0,00%
TIERSCHUTZ hier!	1	0,26%	-/-	-/-	+1	+0,26%
Tierschutzallianz	0	0,00%	-/-	-/-	0	0,00%
Bündnis C	0	0,00%	-/-	-/-	0	0,00%
BIG	0	0,00%	-/-	-/-	0	0,00%
BGE	0	0,00%	-/-	-/-	0	0,00%
DIE DIREKTE!	0	0,00%	-/-	-/-	0	0,00%
DiEM25	3	0,77%	-/-	-/-	+3	+0,77%
III. Weg	0	0,00%	-/-	-/-	0	0,00%
Die Grauen	0	0,00%	-/-	-/-	0	0,00%
DIE RECHTE	0	0,00%	-/-	-/-	0	0,00%
DIE VIOLETTEN	2	0,51%	-/-	-/-	+2	+0,51%
LIEBE	1	0,26%	-/-	-/-	+1	+0,26%
DIE FRAUEN	3	0,77%	-/-	-/-	+3	+0,77%
Graue Panther	3	0,77%	-/-	-/-	+3	+0,77%
LKR	0	0,00%	-/-	-/-	0	0,00%
MENSCHLICHE WELT	0	0,00%	-/-	-/-	0	0,00%
NL	2	0,51%	-/-	-/-	+2	+0,51%

Partei	EW 2019 Stimmen	EW 2019 Prozent	EW 2014 Stimmen	EW 2014 Prozent	Differenz Stimmen	Differenz In Prozent
ÖkoLinX	1	0,26%	-/-	-/-	+1	+0,26%
Die Humanisten	0	0,00%	-/-	-/-	0	0,00%
PARTEI FÜR DIE TIERE	1	0,26%	-/-	-/-	+1	+0,26%
Gesundheitsforschung	0	0,00%	-/-	-/-	0	0,00%
Volt	6	1,53%	-/-	-/-	+6	+1,53%
AUF	-/-	-/-	0	0,00%	0	0,00%
BüSo	-/-	-/-	0	0,00%	0	0,00%
CM	-/-	-/-	0	0,00%	0	0,00%
REP	-/-	-/-	2	0,70%	-2	-0,70%
PBC	-/-	-/-	0	0,00%	0	0,00%
PRO NRW	-/-	-/-	0	0,00%	0	0,00%

809.3 KiTa St. Franziskus

	EW 2019	EW 2014	Differenz
Wahlbeteiligung	55,08%	45,80%	+9,28%
Wahlberechtigte insgesamt	1.141	1.120	+21
Wahlberechtigte ohne Sperrvermerk	975	976	-1
Wahlberechtigte mit Sperrvermerk	166	144	+22
Wahlberechtigte § 24 Abs. 2 EuWO	0	0	0
Wähler insgesamt	537	447	+90
Wähler mit Wahlschein	2	0	+2
Ungültige Stimmen	3	4	-1
Gültige Stimmen	534	443	+91

In Prozent	28,46%	15,36%	28,28%	8,80%	4,12%	6,93%	3,37%	4,68%
Stimmen	152	82	151	47	22	37	18	25
Partei	CDU	SPD	GRÜNE	AfD	LINKE	FDP	PARTEI	Sonstige

Gewinn In Prozent			+15,41%	+5,19%	+0,06%	+2,64%	+2,92%	+1,07%
Verlust In Prozent	-12,62%	-14,66%						
Partei	CDU	SPD	GRÜNE	AfD	LINKE	FDP	PARTEI	Sonstige

Partei	EW 2019 Stimmen	EW 2019 Prozent	EW 2014 Stimmen	EW 2014 Prozent	Differenz Stimmen	Differenz In Prozent
CDU	152	28,46%	182	41,08%	-30	-12,62%
SPD	82	15,36%	133	30,02%	-51	-14,66%
GRÜNE	151	28,28%	57	12,87%	+94	+15,41%
AfD	47	8,80%	16	3,61%	+31	+5,19%
DIE LINKE	22	4,12%	18	4,06%	+4	+0,06%
FDP	37	6,93%	19	4,29%	+18	+2,64%
PIRATEN	2	0,37%	5	1,13%	-3	-0,76%
Tierschutzpartei	4	0,75%	4	0,90%	0	-0,15%
NPD	0	0,00%	1	0,23%	-1	-0,23%
Die PARTEI	18	3,37%	2	0,45%	+16	+2,92%
FAMILIE	2	0,37%	1	0,23%	+1	+0,14%
FREIE WÄHLER	1	0,19%	2	0,45%	-1	-0,26%
Volksabstimmung	1	0,19%	0	0,00%	+1	+0,19%
ÖDP	3	0,56%	0	0,00%	+3	+0,56%
DKP	0	0,00%	0	0,00%	0	0,00%
MLPD	0	0,00%	0	0,00%	0	0,00%
BP	0	0,00%	0	0,00%	0	0,00%
SGP	0	0,00%	0	0,00%	0	0,00%
TIERSCHUTZ hier!	2	0,37%	-/-	-/-	+2	+0,37%
Tierschutzallianz	0	0,00%	-/-	-/-	0	0,00%
Bündnis C	0	0,00%	-/-	-/-	0	0,00%
BIG	0	0,00%	-/-	-/-	0	0,00%
BGE	0	0,00%	-/-	-/-	0	0,00%
DIE DIREKTE!	3	0,56%	-/-	-/-	+3	+0,56%
DiEM25	0	0,00%	-/-	-/-	0	0,00%
III. Weg	0	0,00%	-/-	-/-	0	0,00%
Die Grauen	1	0,19%	-/-	-/-	+1	+0,19%
DIE RECHTE	0	0,00%	-/-	-/-	0	0,00%
DIE VIOLETTEN	0	0,00%	-/-	-/-	0	0,00%
LIEBE	0	0,00%	-/-	-/-	0	0,00%
DIE FRAUEN	0	0,00%	-/-	-/-	0	0,00%
Graue Panther	2	0,37%	-/-	-/-	+2	+0,37%
LKR	1	0,19%	-/-	-/-	+1	+0,19%
MENSCHLICHE WELT	0	0,00%	-/-	-/-	0	0,00%
NL	0	0,00%	-/-	-/-	0	0,00%

Partei	EW 2019 Stimmen	EW 2019 Prozent	EW 2014 Stimmen	EW 2014 Prozent	Differenz Stimmen	Differenz In Prozent
ÖkoLinX	0	0,00%	-/-	-/-	0	0,00%
Die Humanisten	0	0,00%	-/-	-/-	0	0,00%
PARTEI FÜR DIE TIERE	0	0,00%	-/-	-/-	0	0,00%
Gesundheitsforschung	0	0,00%	-/-	-/-	0	0,00%
Volt	3	0,56%	-/-	-/-	+3	+0,56%
AUF	-/-	-/-	0	0,00%	0	0,00%
BüSo	-/-	-/-	0	0,00%	0	0,00%
CM	-/-	-/-	0	0,00%	0	0,00%
REP	-/-	-/-	1	0,23%	-1	-0,23%
PBC	-/-	-/-	0	0,00%	0	0,00%
PRO NRW	-/-	-/-	2	0,45%	-2	-0,45%

810.1 Feuerwache Süchteln

	EW 2019	EW 2014	Differenz
Wahlbeteiligung	55,60%	41,20%	+14,40%
Wahlberechtigte insgesamt	1.548	1.369	+179
Wahlberechtigte ohne Sperrvermerk	1.313	1.216	+97
Wahlberechtigte mit Sperrvermerk	235	153	+82
Wahlberechtigte § 24 Abs. 2 EuWO	0	0	0
Wähler insgesamt	730	501	+229
Wähler mit Wahlschein	1	1	0
Ungültige Stimmen	3	8	-5
Gültige Stimmen	727	493	+234

In Prozent	26,55%	16,64%	30,12%	5,50%	5,09%	5,78%	2,89%	7,43%
Stimmen	193	121	219	40	37	42	21	54
Partei	CDU	SPD	GRÜNE	AfD	LINKE	FDP	PARTEI	Sonstige

Gewinn In Prozent			+22,61%				+2,08%	+2,76%
Verlust In Prozent	-14,02%	-9,73%		-0,59%	-2,01%	-1,12%		
Partei	CDU	SPD	GRÜNE	AfD	LINKE	FDP	PARTEI	Sonstige

Partei	EW 2019 Stimmen	EW 2019 Prozent	EW 2014 Stimmen	EW 2014 Prozent	Differenz Stimmen	Differenz In Prozent
CDU	193	26,55%	200	40,57%	-7	-14,02%
SPD	121	16,64%	130	26,37%	-9	-9,73%
GRÜNE	219	30,12%	37	7,51%	+182	+22,61%
AfD	40	5,50%	30	6,09%	+10	-0,59%
DIE LINKE	37	5,09%	35	7,10%	+2	-2,01%
FDP	42	5,78%	34	6,90%	+8	-1,12%
PIRATEN	3	0,41%	5	1,01%	-2	-0,60%
Tierschutzpartei	11	1,51%	4	0,81%	+7	+0,70%
NPD	3	0,41%	1	0,20%	+2	+0,21%
Die PARTEI	21	2,89%	4	0,81%	+17	+2,08%
FAMILIE	7	0,96%	3	0,61%	+4	+0,35%
FREIE WÄHLER	6	0,83%	3	0,61%	+3	+0,22%
Volksabstimmung	0	0,00%	1	0,20%	-1	-0,20%
ÖDP	3	0,41%	0	0,00%	+3	+0,41%
DKP	0	0,00%	0	0,00%	0	0,00%
MLPD	0	0,00%	1	0,20%	-1	-0,20%
BP	0	0,00%	0	0,00%	0	0,00%
SGP	0	0,00%	0	0,00%	0	0,00%
TIERSCHUTZ hier!	2	0,28%	-/-	-/-	+2	+0,28%
Tierschutzallianz	3	0,41%	-/-	-/-	+3	+0,41%
Bündnis C	0	0,00%	-/-	-/-	0	0,00%
BIG	0	0,00%	-/-	-/-	0	0,00%
BGE	2	0,28%	-/-	-/-	+2	+0,28%
DIE DIREKTE!	0	0,00%	-/-	-/-	0	0,00%
DiEM25	1	0,14%	-/-	-/-	+1	+0,14%
III. Weg	0	0,00%	-/-	-/-	0	0,00%
Die Grauen	1	0,14%	-/-	-/-	+1	+0,14%
DIE RECHTE	0	0,00%	-/-	-/-	0	0,00%
DIE VIOLETTEN	0	0,00%	-/-	-/-	0	0,00%
LIEBE	0	0,00%	-/-	-/-	0	0,00%
DIE FRAUEN	0	0,00%	-/-	-/-	0	0,00%
Graue Panther	1	0,14%	-/-	-/-	+1	+0,14%
LKR	0	0,00%	-/-	-/-	0	0,00%
MENSCHLICHE WELT	4	0,55%	-/-	-/-	+4	+0,55%
NL	0	0,00%	-/-	-/-	0	0,00%

Partei	EW 2019 Stimmen	EW 2019 Prozent	EW 2014 Stimmen	EW 2014 Prozent	Differenz Stimmen	Differenz In Prozent
ÖkoLinX	0	0,00%	-/-	-/-	0	0,00%
Die Humanisten	0	0,00%	-/-	-/-	0	0,00%
PARTEI FÜR DIE TIERE	2	0,28%	-/-	-/-	+2	+0,28%
Gesundheitsforschung	1	0,14%	-/-	-/-	+1	+0,14%
Volt	4	0,55%	-/-	-/-	+4	+0,55%
AUF	-/-	-/-	0	0,00%	0	0,00%
BüSo	-/-	-/-	0	0,00%	0	0,00%
CM	-/-	-/-	1	0,20%	-1	-0,20%
REP	-/-	-/-	0	0,00%	0	0,00%
PBC	-/-	-/-	3	0,61%	-3	-0,61%
PRO NRW	-/-	-/-	1	0,20%	-1	-0,20%

810.2 LVR-Klinik/ Personalwohnheim 3

	EW 2019	EW 2014	Differenz
Wahlbeteiligung	49,07%	38,70%	+10,37%
Wahlberechtigte insgesamt	1.240	1.228	+12
Wahlberechtigte ohne Sperrvermerk	1.070	1.119	-49
Wahlberechtigte mit Sperrvermerk	170	109	+61
Wahlberechtigte § 24 Abs. 2 EuWO	0	0	0
Wähler insgesamt	525	433	+92
Wähler mit Wahlschein	1	0	+1
Ungültige Stimmen	2	13	-11
Gültige Stimmen	523	420	+103

In Prozent	27,15%	19,69%	24,09%	5,54%	6,31%	8,41%	1,91%	6,88%
Stimmen	142	103	126	29	33	44	10	36
Partei	CDU	SPD	GRÜNE	AfD	LINKE	FDP	Tiers	Sonstige

Gewinn In Prozent			+13,14%		+1,55%	+3,89%	+0,24%	+4,02%
Verlust In Prozent	-12,37%	-9,36%		-1,13%				
Partei	CDU	SPD	GRÜNE	AfD	LINKE	FDP	Tiers	Sonstige

Partei	EW 2019 Stimmen	EW 2019 Prozent	EW 2014 Stimmen	EW 2014 Prozent	Differenz Stimmen	Differenz In Prozent
CDU	142	27,15%	166	39,52%	-24	-12,37%
SPD	103	19,69%	122	29,05%	-19	-9,36%
GRÜNE	126	24,09%	46	10,95%	+80	+13,14%
AfD	29	5,54%	28	6,67%	+1	-1,13%
DIE LINKE	33	6,31%	20	4,76%	+13	+1,55%
FDP	44	8,41%	19	4,52%	+25	+3,89%
PIRATEN	3	0,57%	3	0,71%	0	-0,14%
Tierschutzpartei	10	1,91%	7	1,67%	+3	+0,24%
NPD	0	0,00%	1	0,24%	-1	-0,24%
Die PARTEI	6	1,15%	0	0,00%	+6	+1,15%
FAMILIE	9	1,72%	2	0,48%	+7	+1,24%
FREIE WÄHLER	1	0,19%	0	0,00%	+1	+0,19%
Volksabstimmung	0	0,00%	0	0,00%	0	0,00%
ÖDP	3	0,57%	0	0,00%	+3	+0,57%
DKP	1	0,19%	1	0,24%	0	-0,05%
MLPD	0	0,00%	0	0,00%	0	0,00%
BP	0	0,00%	0	0,00%	0	0,00%
SGP	0	0,00%	1	0,24%	-1	-0,24%
TIERSCHUTZ hier!	0	0,00%	-/-	-/-	0	0,00%
Tierschutzallianz	0	0,00%	-/-	-/-	0	0,00%
Bündnis C	0	0,00%	-/-	-/-	0	0,00%
BIG	2	0,38%	-/-	-/-	+2	+0,38%
BGE	0	0,00%	-/-	-/-	0	0,00%
DIE DIREKTE!	0	0,00%	-/-	-/-	0	0,00%
DiEM25	0	0,00%	-/-	-/-	0	0,00%
III. Weg	0	0,00%	-/-	-/-	0	0,00%
Die Grauen	2	0,38%	-/-	-/-	+2	+0,38%
DIE RECHTE	1	0,19%	-/-	-/-	+1	+0,19%
DIE VIOLETTEN	0	0,00%	-/-	-/-	0	0,00%
LIEBE	1	0,19%	-/-	-/-	+1	+0,19%
DIE FRAUEN	2	0,38%	-/-	-/-	+2	+0,38%
Graue Panther	1	0,19%	-/-	-/-	+1	+0,19%
LKR	0	0,00%	-/-	-/-	0	0,00%
MENSCHLICHE WELT	0	0,00%	-/-	-/-	0	0,00%
NL	0	0,00%	-/-	-/-	0	0,00%

Partei	EW 2019 Stimmen	EW 2019 Prozent	EW 2014 Stimmen	EW 2014 Prozent	Differenz Stimmen	Differenz In Prozent
ÖkoLinX	0	0,00%	-/-	-/-	0	0,00%
Die Humanisten	0	0,00%	-/-	-/-	0	0,00%
PARTEI FÜR DIE TIERE	2	0,38%	-/-	-/-	+2	+0,38%
Gesundheitsforschung	0	0,00%	-/-	-/-	0	0,00%
Volt	2	0,38%	-/-	-/-	+2	+0,38%
AUF	-/-	-/-	0	0,00%	0	0,00%
BüSo	-/-	-/-	0	0,00%	0	0,00%
CM	-/-	-/-	1	0,24%	-1	-0,24%
REP	-/-	-/-	1	0,24%	-1	-0,24%
PBC	-/-	-/-	0	0,00%	0	0,00%
PRO NRW	-/-	-/-	2	0,48%	-2	-0,48%

811.1 Brüder-Grimm-Grundschule

	EW 2019	EW 2014	Differenz
Wahlbeteiligung	59,67%	46,54%	+13,13%
Wahlberechtigte insgesamt	1.375	1.366	+9
Wahlberechtigte ohne Sperrvermerk	1.148	1.169	-21
Wahlberechtigte mit Sperrvermerk	227	197	+30
Wahlberechtigte § 24 Abs. 2 EuWO	0	0	0
Wähler insgesamt	685	544	+141
Wähler mit Wahlschein	1	0	+1
Ungültige Stimmen	2	4	-2
Gültige Stimmen	683	540	+143

In Prozent	29,72%	17,57%	24,60%	5,12%	3,95%	8,05%	2,34%	8,64%
Stimmen	203	120	168	35	27	55	16	59
Partei	CDU	SPD	GRÜNE	AfD	LINKE	FDP	PARTEI	Sonstige

Gewinn In Prozent			+17,01%	+0,49%		+3,24%	+1,60%	+1,60%
Verlust In Prozent	-12,50%	-8,73%			-2,72%			
Partei	CDU	SPD	GRÜNE	AfD	LINKE	FDP	PARTEI	Sonstige

Partei	EW 2019 Stimmen	EW 2019 Prozent	EW 2014 Stimmen	EW 2014 Prozent	Differenz Stimmen	Differenz In Prozent
CDU	203	29,72%	228	42,22%	-25	-12,50%
SPD	120	17,57%	142	26,30%	-22	-8,73%
GRÜNE	168	24,60%	41	7,59%	+127	+17,01%
AfD	35	5,12%	25	4,63%	+10	+0,49%
DIE LINKE	27	3,95%	36	6,67%	-9	-2,72%
FDP	55	8,05%	26	4,81%	+29	+3,24%
PIRATEN	8	1,17%	11	2,04%	-3	-0,87%
Tierschutzpartei	9	1,32%	11	2,04%	-2	-0,72%
NPD	1	0,15%	2	0,37%	-1	-0,22%
Die PARTEI	16	2,34%	4	0,74%	+12	+1,60%
FAMILIE	9	1,32%	4	0,74%	+5	+0,58%
FREIE WÄHLER	3	0,44%	3	0,56%	0	-0,12%
Volksabstimmung	0	0,00%	1	0,19%	-1	-0,19%
ÖDP	4	0,59%	0	0,00%	+4	+0,59%
DKP	0	0,00%	0	0,00%	0	0,00%
MLPD	0	0,00%	0	0,00%	0	0,00%
BP	2	0,29%	0	0,00%	+2	+0,29%
SGP	0	0,00%	0	0,00%	0	0,00%
TIERSCHUTZ hier!	2	0,29%	-/-	-/-	+2	+0,29%
Tierschutzallianz	1	0,15%	-/-	-/-	+1	+0,15%
Bündnis C	0	0,00%	-/-	-/-	0	0,00%
BIG	2	0,29%	-/-	-/-	+2	+0,29%
BGE	0	0,00%	-/-	-/-	0	0,00%
DIE DIREKTE!	0	0,00%	-/-	-/-	0	0,00%
DiEM25	0	0,00%	-/-	-/-	0	0,00%
III. Weg	0	0,00%	-/-	-/-	0	0,00%
Die Grauen	0	0,00%	-/-	-/-	0	0,00%
DIE RECHTE	1	0,15%	-/-	-/-	+1	+0,15%
DIE VIOLETTEN	1	0,15%	-/-	-/-	+1	+0,15%
LIEBE	0	0,00%	-/-	-/-	0	0,00%
DIE FRAUEN	1	0,15%	-/-	-/-	+1	+0,15%
Graue Panther	0	0,00%	-/-	-/-	0	0,00%
LKR	2	0,29%	-/-	-/-	+2	+0,29%
MENSCHLICHE WELT	0	0,00%	-/-	-/-	0	0,00%
NL	0	0,00%	-/-	-/-	0	0,00%

Partei	EW 2019 Stimmen	EW 2019 Prozent	EW 2014 Stimmen	EW 2014 Prozent	Differenz Stimmen	Differenz In Prozent
ÖkoLinX	0	0,00%	-/-	-/-	0	0,00%
Die Humanisten	3	0,44%	-/-	-/-	+3	+0,44%
PARTEI FÜR DIE TIERE	3	0,44%	-/-	-/-	+3	+0,44%
Gesundheitsforschung	1	0,15%	-/-	-/-	+1	+0,15%
Volt	6	0,88%	-/-	-/-	+6	+0,88%
AUF	-/-	-/-	0	0,00%	0	0,00%
BüSo	-/-	-/-	0	0,00%	0	0,00%
CM	-/-	-/-	0	0,00%	0	0,00%
REP	-/-	-/-	2	0,37%	-2	-0,37%
PBC	-/-	-/-	2	0,37%	-2	-0,37%
PRO NRW	-/-	-/-	2	0,37%	-2	-0,37%

811.2 Volksbank Viersen GSt Süchteln

	EW 2019	EW 2014	Differenz
Wahlbeteiligung	53,97%	44,60%	+9,37%
Wahlberechtigte insgesamt	1.366	1.365	+1
Wahlberechtigte ohne Sperrvermerk	1.221	1.231	-10
Wahlberechtigte mit Sperrvermerk	145	134	+11
Wahlberechtigte § 24 Abs. 2 EuWO	0	0	0
Wähler insgesamt	659	549	+110
Wähler mit Wahlschein	0	0	0
Ungültige Stimmen	7	6	+1
Gültige Stimmen	652	543	+109

In Prozent	31,13%	15,64%	24,39%	5,67%	3,83%	7,82%	3,07%	8,44%
Stimmen	203	102	159	37	25	51	20	55
Partei	CDU	SPD	GRÜNE	AfD	LINKE	FDP	PARTEI	Sonstige

Gewinn In Prozent			+13,89%	+2,17%		+3,03%	+2,33%	+3,47%
Verlust In Prozent	-8,83%	-14,01%			-2,06%			
Partei	CDU	SPD	GRÜNE	AfD	LINKE	FDP	PARTEI	Sonstige

Partei	EW 2019 Stimmen	EW 2019 Prozent	EW 2014 Stimmen	EW 2014 Prozent	Differenz Stimmen	Differenz In Prozent
CDU	203	31,13%	217	39,96%	-14	-8,83%
SPD	102	15,64%	161	29,65%	-59	-14,01%
GRÜNE	159	24,39%	57	10,50%	+102	+13,89%
AfD	37	5,67%	19	3,50%	+18	+2,17%
DIE LINKE	25	3,83%	32	5,89%	-7	-2,06%
FDP	51	7,82%	26	4,79%	+25	+3,03%
PIRATEN	8	1,23%	6	1,10%	+2	+0,13%
Tierschutzpartei	11	1,69%	11	2,03%	0	-0,34%
NPD	4	0,61%	3	0,55%	+1	+0,06%
Die PARTEI	20	3,07%	4	0,74%	+16	+2,33%
FAMILIE	6	0,92%	5	0,92%	+1	0,00%
FREIE WÄHLER	2	0,31%	0	0,00%	+2	+0,31%
Volksabstimmung	1	0,15%	1	0,18%	0	-0,03%
ÖDP	1	0,15%	0	0,00%	+1	+0,15%
DKP	0	0,00%	0	0,00%	0	0,00%
MLPD	1	0,15%	0	0,00%	+1	+0,15%
BP	0	0,00%	0	0,00%	0	0,00%
SGP	0	0,00%	0	0,00%	0	0,00%
TIERSCHUTZ hier!	0	0,00%	-/-	-/-	0	0,00%
Tierschutzallianz	1	0,15%	-/-	-/-	+1	+0,15%
Bündnis C	0	0,00%	-/-	-/-	0	0,00%
BIG	0	0,00%	-/-	-/-	0	0,00%
BGE	4	0,61%	-/-	-/-	+4	+0,61%
DIE DIREKTE!	0	0,00%	-/-	-/-	0	0,00%
DiEM25	1	0,15%	-/-	-/-	+1	+0,15%
III. Weg	0	0,00%	-/-	-/-	0	0,00%
Die Grauen	1	0,15%	-/-	-/-	+1	+0,15%
DIE RECHTE	1	0,15%	-/-	-/-	+1	+0,15%
DIE VIOLETTEN	1	0,15%	-/-	-/-	+1	+0,15%
LIEBE	0	0,00%	-/-	-/-	0	0,00%
DIE FRAUEN	2	0,31%	-/-	-/-	+2	+0,31%
Graue Panther	2	0,31%	-/-	-/-	+2	+0,31%
LKR	0	0,00%	-/-	-/-	0	0,00%
MENSCHLICHE WELT	0	0,00%	-/-	-/-	0	0,00%
NL	0	0,00%	-/-	-/-	0	0,00%

Partei	EW 2019 Stimmen	EW 2019 Prozent	EW 2014 Stimmen	EW 2014 Prozent	Differenz Stimmen	Differenz In Prozent
ÖkoLinX	1	0,15%	-/-	-/-	+1	+0,15%
Die Humanisten	1	0,15%	-/-	-/-	+1	+0,15%
PARTEI FÜR DIE TIERE	2	0,31%	-/-	-/-	+2	+0,31%
Gesundheitsforschung	0	0,00%	-/-	-/-	0	0,00%
Volt	4	0,61%	-/-	-/-	+4	+0,61%
AUF	-/-	-/-	0	0,00%	0	0,00%
BüSo	-/-	-/-	0	0,00%	0	0,00%
CM	-/-	-/-	0	0,00%	0	0,00%
REP	-/-	-/-	0	0,00%	0	0,00%
PBC	-/-	-/-	0	0,00%	0	0,00%
PRO NRW	-/-	-/-	1	0,18%	-1	-0,18%

812.1 Johannes-Kepler-Realschule

	EW 2019	EW 2014	Differenz
Wahlbeteiligung	59,36%	48,00%	+11,36%
Wahlberechtigte insgesamt	1.400	1.375	+25
Wahlberechtigte ohne Sperrvermerk	1.164	1.225	-61
Wahlberechtigte mit Sperrvermerk	236	150	+86
Wahlberechtigte § 24 Abs. 2 EuWO	0	0	0
Wähler insgesamt	691	588	+103
Wähler mit Wahlschein	1	0	+1
Ungültige Stimmen	5	6	-1
Gültige Stimmen	686	582	+104

	CDU	SPD	GRÜNE	AfD	LINKE	FDP	PARTEI	Sonstige
In Prozent	28,72%	15,45%	30,03%	5,54%	2,77%	8,60%	2,04%	6,85%
Stimmen	197	106	206	38	19	59	14	47
Partei	CDU	SPD	GRÜNE	AfD	LINKE	FDP	PARTEI	Sonstige

	CDU	SPD	GRÜNE	AfD	LINKE	FDP	PARTEI	Sonstige
Gewinn In Prozent			+17,49%			+4,13%	+1,18%	+2,73%
Verlust In Prozent	-11,83%	-10,50%		-0,30%	-2,90%			
Partei	CDU	SPD	GRÜNE	AfD	LINKE	FDP	PARTEI	Sonstige

Partei	EW 2019 Stimmen	EW 2019 Prozent	EW 2014 Stimmen	EW 2014 Prozent	Differenz Stimmen	Differenz In Prozent
CDU	197	28,72%	236	40,55%	-39	-11,83%
SPD	106	15,45%	151	25,95%	-45	-10,50%
GRÜNE	206	30,03%	73	12,54%	+133	+17,49%
AfD	38	5,54%	34	5,84%	+4	-0,30%
DIE LINKE	19	2,77%	33	5,67%	-14	-2,90%
FDP	59	8,60%	26	4,47%	+33	+4,13%
PIRATEN	1	0,15%	3	0,52%	-2	-0,37%
Tierschutzpartei	13	1,90%	11	1,89%	+2	+0,01%
NPD	3	0,44%	5	0,86%	-2	-0,42%
Die PARTEI	14	2,04%	5	0,86%	+9	+1,18%
FAMILIE	10	1,46%	1	0,17%	+9	+1,29%
FREIE WÄHLER	2	0,29%	2	0,34%	0	-0,05%
Volksabstimmung	0	0,00%	0	0,00%	0	0,00%
ÖDP	0	0,00%	1	0,17%	-1	-0,17%
DKP	0	0,00%	0	0,00%	0	0,00%
MLPD	0	0,00%	0	0,00%	0	0,00%
BP	1	0,15%	0	0,00%	+1	+0,15%
SGP	0	0,00%	0	0,00%	0	0,00%
TIERSCHUTZ hier!	2	0,29%	-/-	-/-	+2	+0,29%
Tierschutzallianz	0	0,00%	-/-	-/-	0	0,00%
Bündnis C	0	0,00%	-/-	-/-	0	0,00%
BIG	0	0,00%	-/-	-/-	0	0,00%
BGE	0	0,00%	-/-	-/-	0	0,00%
DIE DIREKTE!	0	0,00%	-/-	-/-	0	0,00%
DiEM25	3	0,44%	-/-	-/-	+3	+0,44%
III. Weg	0	0,00%	-/-	-/-	0	0,00%
Die Grauen	0	0,00%	-/-	-/-	0	0,00%
DIE RECHTE	0	0,00%	-/-	-/-	0	0,00%
DIE VIOLETTEN	0	0,00%	-/-	-/-	0	0,00%
LIEBE	0	0,00%	-/-	-/-	0	0,00%
DIE FRAUEN	1	0,15%	-/-	-/-	+1	+0,15%
Graue Panther	4	0,58%	-/-	-/-	+4	+0,58%
LKR	1	0,15%	-/-	-/-	+1	+0,15%
MENSCHLICHE WELT	0	0,00%	-/-	-/-	0	0,00%
NL	0	0,00%	-/-	-/-	0	0,00%

Partei	EW 2019 Stimmen	EW 2019 Prozent	EW 2014 Stimmen	EW 2014 Prozent	Differenz Stimmen	Differenz In Prozent
ÖkoLinX	0	0,00%	-/-	-/-	0	0,00%
Die Humanisten	0	0,00%	-/-	-/-	0	0,00%
PARTEI FÜR DIE TIERE	1	0,15%	-/-	-/-	+1	+0,15%
Gesundheitsforschung	0	0,00%	-/-	-/-	0	0,00%
Volt	5	0,73%	-/-	-/-	+5	+0,73%
AUF	-/-	-/-	0	0,00%	0	0,00%
BüSo	-/-	-/-	0	0,00%	0	0,00%
CM	-/-	-/-	0	0,00%	0	0,00%
REP	-/-	-/-	0	0,00%	0	0,00%
PBC	-/-	-/-	0	0,00%	0	0,00%
PRO NRW	-/-	-/-	1	0,17%	-1	-0,17%

812.2 Grundschule Martinschule

	EW 2019	EW 2014	Differenz
Wahlbeteiligung	60,72%	47,39%	+13,33%
Wahlberechtigte insgesamt	1.164	1.235	-71
Wahlberechtigte ohne Sperrvermerk	1.003	1.074	-71
Wahlberechtigte mit Sperrvermerk	161	161	0
Wahlberechtigte § 24 Abs. 2 EuWO	0	0	0
Wähler insgesamt	609	509	+100
Wähler mit Wahlschein	0	0	0
Ungültige Stimmen	6	7	-1
Gültige Stimmen	603	502	+101

In Prozent	37,48%	12,94%	26,37%	5,47%	3,32%	7,96%	2,49%	3,98%
Stimmen	226	78	159	33	20	48	15	24
Partei	CDU	SPD	GRÜNE	AfD	LINKE	FDP	PARTEI	Sonstige

Gewinn In Prozent			+16,41%			+2,78%	+2,09%	+0,59%
Verlust In Prozent	-8,54%	-12,36%		-0,90%	-0,07%			
Partei	CDU	SPD	GRÜNE	AfD	LINKE	FDP	PARTEI	Sonstige

Partei	EW 2019 Stimmen	EW 2019 Prozent	EW 2014 Stimmen	EW 2014 Prozent	Differenz Stimmen	Differenz In Prozent
CDU	226	37,48%	231	46,02%	-5	-8,54%
SPD	78	12,94%	127	25,30%	-49	-12,36%
GRÜNE	159	26,37%	50	9,96%	+109	+16,41%
AfD	33	5,47%	32	6,37%	+1	-0,90%
DIE LINKE	20	3,32%	17	3,39%	+3	-0,07%
FDP	48	7,96%	26	5,18%	+22	+2,78%
PIRATEN	0	0,00%	10	1,99%	-10	-1,99%
Tierschutzpartei	8	1,33%	2	0,40%	+6	+0,93%
NPD	0	0,00%	1	0,20%	-1	-0,20%
Die PARTEI	15	2,49%	2	0,40%	+13	+2,09%
FAMILIE	3	0,50%	0	0,00%	+3	+0,50%
FREIE WÄHLER	3	0,50%	0	0,00%	+3	+0,50%
Volksabstimmung	0	0,00%	0	0,00%	0	0,00%
ÖDP	2	0,33%	2	0,40%	0	-0,07%
DKP	0	0,00%	0	0,00%	0	0,00%
MLPD	0	0,00%	0	0,00%	0	0,00%
BP	1	0,17%	0	0,00%	+1	+0,17%
SGP	0	0,00%	0	0,00%	0	0,00%
TIERSCHUTZ hier!	0	0,00%	-/-	-/-	0	0,00%
Tierschutzallianz	0	0,00%	-/-	-/-	0	0,00%
Bündnis C	0	0,00%	-/-	-/-	0	0,00%
BIG	0	0,00%	-/-	-/-	0	0,00%
BGE	0	0,00%	-/-	-/-	0	0,00%
DIE DIREKTE!	0	0,00%	-/-	-/-	0	0,00%
DiEM25	1	0,17%	-/-	-/-	+1	+0,17%
III. Weg	0	0,00%	-/-	-/-	0	0,00%
Die Grauen	0	0,00%	-/-	-/-	0	0,00%
DIE RECHTE	0	0,00%	-/-	-/-	0	0,00%
DIE VIOLETTEN	0	0,00%	-/-	-/-	0	0,00%
LIEBE	0	0,00%	-/-	-/-	0	0,00%
DIE FRAUEN	0	0,00%	-/-	-/-	0	0,00%
Graue Panther	1	0,17%	-/-	-/-	+1	+0,17%
LKR	0	0,00%	-/-	-/-	0	0,00%
MENSCHLICHE WELT	2	0,33%	-/-	-/-	+2	+0,33%
NL	0	0,00%	-/-	-/-	0	0,00%

Partei	EW 2019 Stimmen	EW 2019 Prozent	EW 2014 Stimmen	EW 2014 Prozent	Differenz Stimmen	Differenz In Prozent
ÖkoLinX	1	0,17%	-/-	-/-	+1	+0,17%
Die Humanisten	0	0,00%	-/-	-/-	0	0,00%
PARTEI FÜR DIE TIERE	1	0,17%	-/-	-/-	+1	+0,17%
Gesundheitsforschung	0	0,00%	-/-	-/-	0	0,00%
Volt	1	0,17%	-/-	-/-	+1	+0,17%
AUF	-/-	-/-	0	0,00%	0	0,00%
BüSo	-/-	-/-	0	0,00%	0	0,00%
CM	-/-	-/-	0	0,00%	0	0,00%
REP	-/-	-/-	0	0,00%	0	0,00%
PBC	-/-	-/-	2	0,40%	-2	-0,40%
PRO NRW	-/-	-/-	0	0,00%	0	0,00%

813.1 Residenz Irmgardisstift

	EW 2019	EW 2014	Differenz
Wahlbeteiligung	57,24%	44,06%	+13,18%
Wahlberechtigte insgesamt	1.255	1.266	-11
Wahlberechtigte ohne Sperrvermerk	1.085	1.112	-27
Wahlberechtigte mit Sperrvermerk	170	154	+16
Wahlberechtigte § 24 Abs. 2 EuWO	0	0	0
Wähler insgesamt	621	490	+131
Wähler mit Wahlschein	0	0	0
Ungültige Stimmen	7	8	-1
Gültige Stimmen	614	482	+132

In Prozent	36,32%	15,96%	24,43%	5,54%	3,42%	7,49%	1,63%	5,21%
Stimmen	223	98	150	34	21	46	10	32
Partei	CDU	SPD	GRÜNE	AfD	LINKE	FDP	PARTEI	Sonstige

Gewinn In Prozent			+15,30%	+0,56%	-0,52%	-1,22%	+0,39%	+2,10%
Verlust In Prozent	-6,83%	-9,77%						
Partei	CDU	SPD	GRÜNE	AfD	LINKE	FDP	PARTEI	Sonstige

Partei	EW 2019 Stimmen	EW 2019 Prozent	EW 2014 Stimmen	EW 2014 Prozent	Differenz Stimmen	Differenz In Prozent
CDU	223	36,32%	208	43,15%	+15	-6,83%
SPD	98	15,96%	124	25,73%	-26	-9,77%
GRÜNE	150	24,43%	44	9,13%	+106	+15,30%
AfD	34	5,54%	24	4,98%	+10	+0,56%
DIE LINKE	21	3,42%	19	3,94%	+2	-0,52%
FDP	46	7,49%	42	8,71%	+4	-1,22%
PIRATEN	1	0,16%	0	0,00%	+1	+0,16%
Tierschutzpartei	7	1,14%	5	1,04%	+2	+0,10%
NPD	1	0,16%	5	1,04%	-4	-0,88%
Die PARTEI	10	1,63%	6	1,24%	+4	+0,39%
FAMILIE	6	0,98%	2	0,41%	+4	+0,57%
FREIE WÄHLER	0	0,00%	1	0,21%	-1	-0,21%
Volksabstimmung	1	0,16%	1	0,21%	0	-0,05%
ÖDP	1	0,16%	0	0,00%	+1	+0,16%
DKP	0	0,00%	0	0,00%	0	0,00%
MLPD	0	0,00%	0	0,00%	0	0,00%
BP	0	0,00%	0	0,00%	0	0,00%
SGP	0	0,00%	0	0,00%	0	0,00%
TIERSCHUTZ hier!	4	0,65%	-/-	-/-	+4	+0,65%
Tierschutzallianz	1	0,16%	-/-	-/-	+1	+0,16%
Bündnis C	0	0,00%	-/-	-/-	0	0,00%
BIG	3	0,49%	-/-	-/-	+3	+0,49%
BGE	0	0,00%	-/-	-/-	0	0,00%
DIE DIREKTE!	0	0,00%	-/-	-/-	0	0,00%
DiEM25	2	0,33%	-/-	-/-	+2	+0,33%
III. Weg	0	0,00%	-/-	-/-	0	0,00%
Die Grauen	0	0,00%	-/-	-/-	0	0,00%
DIE RECHTE	0	0,00%	-/-	-/-	0	0,00%
DIE VIOLETTEN	0	0,00%	-/-	-/-	0	0,00%
LIEBE	0	0,00%	-/-	-/-	0	0,00%
DIE FRAUEN	1	0,16%	-/-	-/-	+1	+0,16%
Graue Panther	2	0,33%	-/-	-/-	+2	+0,33%
LKR	0	0,00%	-/-	-/-	0	0,00%
MENSCHLICHE WELT	0	0,00%	-/-	-/-	0	0,00%
NL	1	0,16%	-/-	-/-	+1	+0,16%

Partei	EW 2019 Stimmen	EW 2019 Prozent	EW 2014 Stimmen	EW 2014 Prozent	Differenz Stimmen	Differenz In Prozent
ÖkoLinX	0	0,00%	-/-	-/-	0	0,00%
Die Humanisten	0	0,00%	-/-	-/-	0	0,00%
PARTEI FÜR DIE TIERE	0	0,00%	-/-	-/-	0	0,00%
Gesundheitsforschung	0	0,00%	-/-	-/-	0	0,00%
Volt	1	0,16%	-/-	-/-	+1	+0,16%
AUF	-/-	-/-	0	0,00%	0	0,00%
BüSo	-/-	-/-	0	0,00%	0	0,00%
CM	-/-	-/-	1	0,21%	-1	-0,21%
REP	-/-	-/-	0	0,00%	0	0,00%
PBC	-/-	-/-	0	0,00%	0	0,00%
PRO NRW	-/-	-/-	0	0,00%	0	0,00%

813.2 KiTa Gehlingsweg

	EW 2019	EW 2014	Differenz
Wahlbeteiligung	41,19%	30,20%	+10,99%
Wahlberechtigte insgesamt	1.234	1.256	-22
Wahlberechtigte ohne Sperrvermerk	1.090	1.149	-59
Wahlberechtigte mit Sperrvermerk	144	107	+37
Wahlberechtigte § 24 Abs. 2 EuWO	0	0	0
Wähler insgesamt	449	347	+102
Wähler mit Wahlschein	0	0	0
Ungültige Stimmen	8	11	-3
Gültige Stimmen	441	336	+105

In Prozent	26,30%	18,37%	24,49%	11,34%	4,31%	3,40%	3,17%	8,62%
Stimmen	116	81	108	50	19	15	14	38
Partei	CDU	SPD	GRÜNE	AfD	LINKE	FDP	PARTEI	Sonstige

Gewinn In Prozent			+14,37%	+7,17%			+1,68%	
Verlust In Prozent	-4,65%	-14,07%			-1,94%	-1,96%		-0,61%
Partei	CDU	SPD	GRÜNE	AfD	LINKE	FDP	PARTEI	Sonstige

Partei	EW 2019 Stimmen	EW 2019 Prozent	EW 2014 Stimmen	EW 2014 Prozent	Differenz Stimmen	Differenz In Prozent
CDU	116	26,30%	104	30,95%	+12	-4,65%
SPD	81	18,37%	109	32,44%	-28	-14,07%
GRÜNE	108	24,49%	34	10,12%	+74	+14,37%
AfD	50	11,34%	14	4,17%	+36	+7,17%
DIE LINKE	19	4,31%	21	6,25%	-2	-1,94%
FDP	15	3,40%	18	5,36%	-3	-1,96%
PIRATEN	2	0,45%	2	0,60%	0	-0,15%
Tierschutzpartei	5	1,13%	7	2,08%	-2	-0,95%
NPD	1	0,23%	5	1,49%	-4	-1,26%
Die PARTEI	14	3,17%	5	1,49%	+9	+1,68%
FAMILIE	9	2,04%	5	1,49%	+4	+0,55%
FREIE WÄHLER	3	0,68%	3	0,89%	0	-0,21%
Volksabstimmung	0	0,00%	1	0,30%	-1	-0,30%
ÖDP	1	0,23%	5	1,49%	-4	-1,26%
DKP	0	0,00%	0	0,00%	0	0,00%
MLPD	0	0,00%	0	0,00%	0	0,00%
BP	0	0,00%	0	0,00%	0	0,00%
SGP	0	0,00%	0	0,00%	0	0,00%
TIERSCHUTZ hier!	3	0,68%	-/-	-/-	+3	+0,68%
Tierschutzallianz	1	0,23%	-/-	-/-	+1	+0,23%
Bündnis C	0	0,00%	-/-	-/-	0	0,00%
BIG	0	0,00%	-/-	-/-	0	0,00%
BGE	0	0,00%	-/-	-/-	0	0,00%
DIE DIREKTE!	3	0,68%	-/-	-/-	+3	+0,68%
DiEM25	1	0,23%	-/-	-/-	+1	+0,23%
III. Weg	0	0,00%	-/-	-/-	0	0,00%
Die Grauen	1	0,23%	-/-	-/-	+1	+0,23%
DIE RECHTE	0	0,00%	-/-	-/-	0	0,00%
DIE VIOLETTEN	0	0,00%	-/-	-/-	0	0,00%
LIEBE	0	0,00%	-/-	-/-	0	0,00%
DIE FRAUEN	1	0,23%	-/-	-/-	+1	+0,23%
Graue Panther	1	0,23%	-/-	-/-	+1	+0,23%
LKR	0	0,00%	-/-	-/-	0	0,00%
MENSCHLICHE WELT	0	0,00%	-/-	-/-	0	0,00%
NL	0	0,00%	-/-	-/-	0	0,00%

Partei	EW 2019 Stimmen	EW 2019 Prozent	EW 2014 Stimmen	EW 2014 Prozent	Differenz Stimmen	Differenz In Prozent
ÖkoLinX	0	0,00%	-/-	-/-	0	0,00%
Die Humanisten	0	0,00%	-/-	-/-	0	0,00%
PARTEI FÜR DIE TIERE	2	0,45%	-/-	-/-	+2	+0,45%
Gesundheitsforschung	0	0,00%	-/-	-/-	0	0,00%
Volt	4	0,91%	-/-	-/-	+4	+0,91%
AUF	-/-	-/-	0	0,00%	0	0,00%
BüSo	-/-	-/-	0	0,00%	0	0,00%
CM	-/-	-/-	1	0,30%	-1	-0,30%
REP	-/-	-/-	0	0,00%	0	0,00%
PBC	-/-	-/-	0	0,00%	0	0,00%
PRO NRW	-/-	-/-	2	0,60%	-2	-0,60%

814.1 KiTa Hand-in-Hand

	EW 2019	EW 2014	Differenz
Wahlbeteiligung	52,99%	41,77%	+11,22%
Wahlberechtigte insgesamt	1.126	1.117	+9
Wahlberechtigte ohne Sperrvermerk	970	1.008	-38
Wahlberechtigte mit Sperrvermerk	156	109	+47
Wahlberechtigte § 24 Abs. 2 EuWO	0	0	0
Wähler insgesamt	514	421	+93
Wähler mit Wahlschein	0	0	0
Ungültige Stimmen	9	1	+8
Gültige Stimmen	505	420	+85

In Prozent	27,13%	22,38%	23,56%	8,51%	5,35%	5,15%	1,58%	6,34%
Stimmen	137	113	119	43	27	26	8	32
Partei	CDU	SPD	GRÜNE	AfD	LINKE	FDP	PARTEI	Sonstige

Gewinn In Prozent			+16,18%	+2,08%		+1,34%	+0,87%	+3,48%
Verlust In Prozent	-11,20%	-11,43%			-1,32%			
Partei	CDU	SPD	GRÜNE	AfD	LINKE	FDP	PARTEI	Sonstige

Partei	EW 2019 Stimmen	EW 2019 Prozent	EW 2014 Stimmen	EW 2014 Prozent	Differenz Stimmen	Differenz In Prozent
CDU	137	27,13%	161	38,33%	-24	-11,20%
SPD	113	22,38%	142	33,81%	-29	-11,43%
GRÜNE	119	23,56%	31	7,38%	+88	+16,18%
AfD	43	8,51%	27	6,43%	+16	+2,08%
DIE LINKE	27	5,35%	28	6,67%	-1	-1,32%
FDP	26	5,15%	16	3,81%	+10	+1,34%
PIRATEN	3	0,59%	3	0,71%	0	-0,12%
Tierschutzpartei	5	0,99%	2	0,48%	+3	+0,51%
NPD	1	0,20%	2	0,48%	-1	-0,28%
Die PARTEI	8	1,58%	3	0,71%	+5	+0,87%
FAMILIE	5	0,99%	2	0,48%	+3	+0,51%
FREIE WÄHLER	2	0,40%	1	0,24%	+1	+0,16%
Volksabstimmung	0	0,00%	1	0,24%	-1	-0,24%
ÖDP	5	0,99%	1	0,24%	+4	+0,75%
DKP	2	0,40%	0	0,00%	+2	+0,40%
MLPD	0	0,00%	0	0,00%	0	0,00%
BP	0	0,00%	0	0,00%	0	0,00%
SGP	1	0,20%	0	0,00%	+1	+0,20%
TIERSCHUTZ hier!	1	0,20%	-/-	-/-	+1	+0,20%
Tierschutzallianz	0	0,00%	-/-	-/-	0	0,00%
Bündnis C	0	0,00%	-/-	-/-	0	0,00%
BIG	0	0,00%	-/-	-/-	0	0,00%
BGE	0	0,00%	-/-	-/-	0	0,00%
DIE DIREKTE!	0	0,00%	-/-	-/-	0	0,00%
DiEM25	0	0,00%	-/-	-/-	0	0,00%
III. Weg	0	0,00%	-/-	-/-	0	0,00%
Die Grauen	1	0,20%	-/-	-/-	+1	+0,20%
DIE RECHTE	0	0,00%	-/-	-/-	0	0,00%
DIE VIOLETTEN	1	0,20%	-/-	-/-	+1	+0,20%
LIEBE	0	0,00%	-/-	-/-	0	0,00%
DIE FRAUEN	1	0,20%	-/-	-/-	+1	+0,20%
Graue Panther	0	0,00%	-/-	-/-	0	0,00%
LKR	0	0,00%	-/-	-/-	0	0,00%
MENSCHLICHE WELT	1	0,20%	-/-	-/-	+1	+0,20%
NL	0	0,00%	-/-	-/-	0	0,00%

Partei	EW 2019 Stimmen	EW 2019 Prozent	EW 2014 Stimmen	EW 2014 Prozent	Differenz Stimmen	Differenz In Prozent
ÖkoLinX	0	0,00%	-/-	-/-	0	0,00%
Die Humanisten	1	0,20%	-/-	-/-	+1	+0,20%
PARTEI FÜR DIE TIERE	0	0,00%	-/-	-/-	0	0,00%
Gesundheitsforschung	2	0,40%	-/-	-/-	+2	+0,40%
Volt	0	0,00%	-/-	-/-	0	0,00%
AUF	-/-	-/-	0	0,00%	0	0,00%
BüSo	-/-	-/-	0	0,00%	0	0,00%
CM	-/-	-/-	0	0,00%	0	0,00%
REP	-/-	-/-	0	0,00%	0	0,00%
PBC	-/-	-/-	0	0,00%	0	0,00%
PRO NRW	-/-	-/-	0	0,00%	0	0,00%

814.2 Grundschule Rahser

	EW 2019	EW 2014	Differenz
Wahlbeteiligung	49,17%	36,24%	+12,93%
Wahlberechtigte insgesamt	954	985	-31
Wahlberechtigte ohne Sperrvermerk	840	905	-65
Wahlberechtigte mit Sperrvermerk	114	80	+34
Wahlberechtigte § 24 Abs. 2 EuWO	0	0	0
Wähler insgesamt	413	328	+85
Wähler mit Wahlschein	2	0	+2
Ungültige Stimmen	4	2	+2
Gültige Stimmen	409	326	+83

In Prozent	23,47%	20,54%	23,96%	7,09%	4,89%	6,11%	3,67%	10,27%
Stimmen	96	84	98	29	20	25	15	42
Partei	CDU	SPD	GRÜNE	AfD	LINKE	FDP	PARTEI	Sonstige

Gewinn In Prozent			+10,16%	+3,41%		+3,66%	+2,14%	+1,99%
Verlust In Prozent	-7,82%	-12,28%			-1,24%			
Partei	CDU	SPD	GRÜNE	AfD	LINKE	FDP	PARTEI	Sonstige

Partei	EW 2019 Stimmen	EW 2019 Prozent	EW 2014 Stimmen	EW 2014 Prozent	Differenz Stimmen	Differenz In Prozent
CDU	96	23,47%	102	31,29%	-6	-7,82%
SPD	84	20,54%	107	32,82%	-23	-12,28%
GRÜNE	98	23,96%	45	13,80%	+53	+10,16%
AfD	29	7,09%	12	3,68%	+17	+3,41%
DIE LINKE	20	4,89%	20	6,13%	0	-1,24%
FDP	25	6,11%	8	2,45%	+17	+3,66%
PIRATEN	3	0,73%	8	2,45%	-5	-1,72%
Tierschutzpartei	6	1,47%	6	1,84%	0	-0,37%
NPD	2	0,49%	1	0,31%	+1	+0,18%
Die PARTEI	15	3,67%	5	1,53%	+10	+2,14%
FAMILIE	6	1,47%	6	1,84%	0	-0,37%
FREIE WÄHLER	6	1,47%	2	0,61%	+4	+0,86%
Volksabstimmung	2	0,49%	1	0,31%	+1	+0,18%
ÖDP	1	0,24%	0	0,00%	+1	+0,24%
DKP	0	0,00%	0	0,00%	0	0,00%
MLPD	0	0,00%	0	0,00%	0	0,00%
BP	1	0,24%	0	0,00%	+1	+0,24%
SGP	0	0,00%	0	0,00%	0	0,00%
TIERSCHUTZ hier!	1	0,24%	-/-	-/-	+1	+0,24%
Tierschutzallianz	0	0,00%	-/-	-/-	0	0,00%
Bündnis C	0	0,00%	-/-	-/-	0	0,00%
BIG	2	0,49%	-/-	-/-	+2	+0,49%
BGE	0	0,00%	-/-	-/-	0	0,00%
DIE DIREKTE!	0	0,00%	-/-	-/-	0	0,00%
DiEM25	0	0,00%	-/-	-/-	0	0,00%
III. Weg	0	0,00%	-/-	-/-	0	0,00%
Die Grauen	2	0,49%	-/-	-/-	+2	+0,49%
DIE RECHTE	0	0,00%	-/-	-/-	0	0,00%
DIE VIOLETTEN	1	0,24%	-/-	-/-	+1	+0,24%
LIEBE	0	0,00%	-/-	-/-	0	0,00%
DIE FRAUEN	0	0,00%	-/-	-/-	0	0,00%
Graue Panther	2	0,49%	-/-	-/-	+2	+0,49%
LKR	0	0,00%	-/-	-/-	0	0,00%
MENSCHLICHE WELT	0	0,00%	-/-	-/-	0	0,00%
NL	0	0,00%	-/-	-/-	0	0,00%

Partei	EW 2019 Stimmen	EW 2019 Prozent	EW 2014 Stimmen	EW 2014 Prozent	Differenz Stimmen	Differenz In Prozent
ÖkoLinX	0	0,00%	-/-	-/-	0	0,00%
Die Humanisten	1	0,24%	-/-	-/-	+1	+0,24%
PARTEI FÜR DIE TIERE	1	0,24%	-/-	-/-	+1	+0,24%
Gesundheitsforschung	0	0,00%	-/-	-/-	0	0,00%
Volt	5	1,22%	-/-	-/-	+5	+1,22%
AUF	-/-	-/-	2	0,61%	-2	-0,61%
BüSo	-/-	-/-	0	0,00%	0	0,00%
CM	-/-	-/-	0	0,00%	0	0,00%
REP	-/-	-/-	0	0,00%	0	0,00%
PBC	-/-	-/-	0	0,00%	0	0,00%
PRO NRW	-/-	-/-	1	0,31%	-1	-0,31%

815.1 Gesamtschule (Rahserstraße)

	EW 2019	EW 2014	Differenz
Wahlbeteiligung	45,16%	34,20%	+10,96%
Wahlberechtigte insgesamt	1.123	1.119	+4
Wahlberechtigte ohne Sperrvermerk	992	1.041	-49
Wahlberechtigte mit Sperrvermerk	131	78	+53
Wahlberechtigte § 24 Abs. 2 EuWO	0	0	0
Wähler insgesamt	448	356	+92
Wähler mit Wahlschein	1	0	+1
Ungültige Stimmen	3	4	-1
Gültige Stimmen	445	352	+93

In Prozent	24,49%	19,10%	18,88%	10,56%	4,27%	8,76%	2,25%	11,69%
Stimmen	109	85	84	47	19	39	10	52
Partei	CDU	SPD	GRÜNE	AfD	LINKE	FDP	Tiers	Sonstige

Gewinn In Prozent			+11,78%	+3,74%	+0,01%	+4,21%	+0,83%	+5,72%
Verlust In Prozent	-15,00%	-11,30%						
Partei	CDU	SPD	GRÜNE	AfD	LINKE	FDP	Tiers	Sonstige

Partei	EW 2019 Stimmen	EW 2019 Prozent	EW 2014 Stimmen	EW 2014 Prozent	Differenz Stimmen	Differenz In Prozent
CDU	109	24,49%	139	39,49%	-30	-15,00%
SPD	85	19,10%	107	30,40%	-22	-11,30%
GRÜNE	84	18,88%	25	7,10%	+59	+11,78%
AfD	47	10,56%	24	6,82%	+23	+3,74%
DIE LINKE	19	4,27%	15	4,26%	+4	+0,01%
FDP	39	8,76%	16	4,55%	+23	+4,21%
PIRATEN	7	1,57%	5	1,42%	+2	+0,15%
Tierschutzpartei	10	2,25%	5	1,42%	+5	+0,83%
NPD	7	1,57%	7	1,99%	0	-0,42%
Die PARTEI	10	2,25%	1	0,28%	+9	+1,97%
FAMILIE	2	0,45%	4	1,14%	-2	-0,69%
FREIE WÄHLER	4	0,90%	1	0,28%	+3	+0,62%
Volksabstimmung	1	0,22%	1	0,28%	0	-0,06%
ÖDP	1	0,22%	1	0,28%	0	-0,06%
DKP	1	0,22%	0	0,00%	+1	+0,22%
MLPD	0	0,00%	0	0,00%	0	0,00%
BP	2	0,45%	0	0,00%	+2	+0,45%
SGP	0	0,00%	0	0,00%	0	0,00%
TIERSCHUTZ hier!	1	0,22%	-/-	-/-	+1	+0,22%
Tierschutzallianz	0	0,00%	-/-	-/-	0	0,00%
Bündnis C	0	0,00%	-/-	-/-	0	0,00%
BIG	0	0,00%	-/-	-/-	0	0,00%
BGE	0	0,00%	-/-	-/-	0	0,00%
DIE DIREKTE!	1	0,22%	-/-	-/-	+1	+0,22%
DiEM25	0	0,00%	-/-	-/-	0	0,00%
III. Weg	0	0,00%	-/-	-/-	0	0,00%
Die Grauen	0	0,00%	-/-	-/-	0	0,00%
DIE RECHTE	3	0,67%	-/-	-/-	+3	+0,67%
DIE VIOLETTEN	1	0,22%	-/-	-/-	+1	+0,22%
LIEBE	1	0,22%	-/-	-/-	+1	+0,22%
DIE FRAUEN	2	0,45%	-/-	-/-	+2	+0,45%
Graue Panther	1	0,22%	-/-	-/-	+1	+0,22%
LKR	1	0,22%	-/-	-/-	+1	+0,22%
MENSCHLICHE WELT	0	0,00%	-/-	-/-	0	0,00%
NL	0	0,00%	-/-	-/-	0	0,00%

Partei	EW 2019 Stimmen	EW 2019 Prozent	EW 2014 Stimmen	EW 2014 Prozent	Differenz Stimmen	Differenz In Prozent
ÖkoLinX	0	0,00%	-/-	-/-	0	0,00%
Die Humanisten	0	0,00%	-/-	-/-	0	0,00%
PARTEI FÜR DIE TIERE	2	0,45%	-/-	-/-	+2	+0,45%
Gesundheitsforschung	2	0,45%	-/-	-/-	+2	+0,45%
Volt	2	0,45%	-/-	-/-	+2	+0,45%
AUF	-/-	-/-	0	0,00%	0	0,00%
BüSo	-/-	-/-	0	0,00%	0	0,00%
CM	-/-	-/-	0	0,00%	0	0,00%
REP	-/-	-/-	0	0,00%	0	0,00%
PBC	-/-	-/-	0	0,00%	0	0,00%
PRO NRW	-/-	-/-	1	0,28%	-1	-0,28%

815.2 Feuerwache (Eing. Kränkelsweg)

	EW 2019	EW 2014	Differenz
Wahlbeteiligung	43,48%	29,34%	+14,14%
Wahlberechtigte insgesamt	1.164	1.189	-25
Wahlberechtigte ohne Sperrvermerk	1.035	1.077	-42
Wahlberechtigte mit Sperrvermerk	129	112	+17
Wahlberechtigte § 24 Abs. 2 EuWO	0	0	0
Wähler insgesamt	450	316	+134
Wähler mit Wahlschein	0	0	0
Ungültige Stimmen	7	2	+5
Gültige Stimmen	443	314	+129

In Prozent	27,99%	20,32%	20,77%	12,64%	4,06%	2,93%	1,81%	9,48%
Stimmen	124	90	92	56	18	13	8	42
Partei	CDU	SPD	GRÜNE	AfD	LINKE	FDP	PIRAT	Sonstige

Gewinn In Prozent			+10,58%	+9,14%				+2,79%
Verlust In Prozent	-3,54%	-15,03%			-1,67%	-1,53%	-0,74%	
Partei	CDU	SPD	GRÜNE	AfD	LINKE	FDP	PIRAT	Sonstige

Partei	EW 2019 Stimmen	EW 2019 Prozent	EW 2014 Stimmen	EW 2014 Prozent	Differenz Stimmen	Differenz In Prozent
CDU	124	27,99%	99	31,53%	+25	-3,54%
SPD	90	20,32%	111	35,35%	-21	-15,03%
GRÜNE	92	20,77%	32	10,19%	+60	+10,58%
AfD	56	12,64%	11	3,50%	+45	+9,14%
DIE LINKE	18	4,06%	18	5,73%	0	-1,67%
FDP	13	2,93%	14	4,46%	-1	-1,53%
PIRATEN	8	1,81%	8	2,55%	0	-0,74%
Tierschutzpartei	6	1,35%	5	1,59%	+1	-0,24%
NPD	1	0,23%	2	0,64%	-1	-0,41%
Die PARTEI	8	1,81%	4	1,27%	+4	+0,54%
FAMILIE	5	1,13%	0	0,00%	+5	+1,13%
FREIE WÄHLER	5	1,13%	1	0,32%	+4	+0,81%
Volksabstimmung	0	0,00%	3	0,96%	-3	-0,96%
ÖDP	0	0,00%	0	0,00%	0	0,00%
DKP	0	0,00%	0	0,00%	0	0,00%
MLPD	1	0,23%	1	0,32%	0	-0,09%
BP	0	0,00%	0	0,00%	0	0,00%
SGP	0	0,00%	0	0,00%	0	0,00%
TIERSCHUTZ hier!	3	0,68%	-/-	-/-	+3	+0,68%
Tierschutzallianz	1	0,23%	-/-	-/-	+1	+0,23%
Bündnis C	0	0,00%	-/-	-/-	0	0,00%
BIG	0	0,00%	-/-	-/-	0	0,00%
BGE	0	0,00%	-/-	-/-	0	0,00%
DIE DIREKTE!	0	0,00%	-/-	-/-	0	0,00%
DiEM25	4	0,90%	-/-	-/-	+4	+0,90%
III. Weg	0	0,00%	-/-	-/-	0	0,00%
Die Grauen	1	0,23%	-/-	-/-	+1	+0,23%
DIE RECHTE	1	0,23%	-/-	-/-	+1	+0,23%
DIE VIOLETTEN	1	0,23%	-/-	-/-	+1	+0,23%
LIEBE	0	0,00%	-/-	-/-	0	0,00%
DIE FRAUEN	0	0,00%	-/-	-/-	0	0,00%
Graue Panther	0	0,00%	-/-	-/-	0	0,00%
LKR	0	0,00%	-/-	-/-	0	0,00%
MENSCHLICHE WELT	0	0,00%	-/-	-/-	0	0,00%
NL	0	0,00%	-/-	-/-	0	0,00%

Partei	EW 2019 Stimmen	EW 2019 Prozent	EW 2014 Stimmen	EW 2014 Prozent	Differenz Stimmen	Differenz In Prozent
ÖkoLinX	0	0,00%	-/-	-/-	0	0,00%
Die Humanisten	0	0,00%	-/-	-/-	0	0,00%
PARTEI FÜR DIE TIERE	0	0,00%	-/-	-/-	0	0,00%
Gesundheitsforschung	1	0,23%	-/-	-/-	+1	+0,23%
Volt	4	0,90%	-/-	-/-	+4	+0,90%
AUF	-/-	-/-	0	0,00%	0	0,00%
BüSo	-/-	-/-	0	0,00%	0	0,00%
CM	-/-	-/-	0	0,00%	0	0,00%
REP	-/-	-/-	1	0,32%	-1	-0,32%
PBC	-/-	-/-	1	0,32%	-1	-0,32%
PRO NRW	-/-	-/-	3	0,96%	-3	-0,96%

816.1 Casino Robend

	EW 2019	EW 2014	Differenz
Wahlbeteiligung	50,22%	37,53%	+12,69%
Wahlberechtigte insgesamt	1.521	1.302	+219
Wahlberechtigte ohne Sperrvermerk	1.338	1.175	+163
Wahlberechtigte mit Sperrvermerk	183	127	+56
Wahlberechtigte § 24 Abs. 2 EuWO	0	0	0
Wähler insgesamt	672	441	+231
Wähler mit Wahlschein	2	0	+2
Ungültige Stimmen	6	6	0
Gültige Stimmen	666	435	+231

In Prozent	23,12%	16,97%	25,23%	11,26%	6,46%	6,91%	1,95%	8,11%
Stimmen	154	113	168	75	43	46	13	54
Partei	CDU	SPD	GRÜNE	AfD	LINKE	FDP	Tiers	Sonstige

Gewinn In Prozent			+13,97%	+6,20%		+2,54%	+0,57%	
Verlust In Prozent	-9,29%	-12,46%			-1,36%			-0,17%
Partei	CDU	SPD	GRÜNE	AfD	LINKE	FDP	Tiers	Sonstige

Partei	EW 2019 Stimmen	EW 2019 Prozent	EW 2014 Stimmen	EW 2014 Prozent	Differenz Stimmen	Differenz In Prozent
CDU	154	23,12%	141	32,41%	+13	-9,29%
SPD	113	16,97%	128	29,43%	-15	-12,46%
GRÜNE	168	25,23%	49	11,26%	+119	+13,97%
AfD	75	11,26%	22	5,06%	+53	+6,20%
DIE LINKE	43	6,46%	34	7,82%	+9	-1,36%
FDP	46	6,91%	19	4,37%	+27	+2,54%
PIRATEN	12	1,80%	11	2,53%	+1	-0,73%
Tierschutzpartei	13	1,95%	6	1,38%	+7	+0,57%
NPD	3	0,45%	8	1,84%	-5	-1,39%
Die PARTEI	9	1,35%	4	0,92%	+5	+0,43%
FAMILIE	6	0,90%	9	2,07%	-3	-1,17%
FREIE WÄHLER	2	0,30%	1	0,23%	+1	+0,07%
Volksabstimmung	0	0,00%	0	0,00%	0	0,00%
ÖDP	6	0,90%	0	0,00%	+6	+0,90%
DKP	0	0,00%	0	0,00%	0	0,00%
MLPD	0	0,00%	0	0,00%	0	0,00%
BP	1	0,15%	0	0,00%	+1	+0,15%
SGP	0	0,00%	0	0,00%	0	0,00%
TIERSCHUTZ hier!	3	0,45%	-/-	-/-	+3	+0,45%
Tierschutzallianz	1	0,15%	-/-	-/-	+1	+0,15%
Bündnis C	0	0,00%	-/-	-/-	0	0,00%
BIG	1	0,15%	-/-	-/-	+1	+0,15%
BGE	0	0,00%	-/-	-/-	0	0,00%
DIE DIREKTE!	0	0,00%	-/-	-/-	0	0,00%
DiEM25	1	0,15%	-/-	-/-	+1	+0,15%
III. Weg	0	0,00%	-/-	-/-	0	0,00%
Die Grauen	0	0,00%	-/-	-/-	0	0,00%
DIE RECHTE	0	0,00%	-/-	-/-	0	0,00%
DIE VIOLETTEN	0	0,00%	-/-	-/-	0	0,00%
LIEBE	0	0,00%	-/-	-/-	0	0,00%
DIE FRAUEN	1	0,15%	-/-	-/-	+1	+0,15%
Graue Panther	1	0,15%	-/-	-/-	+1	+0,15%
LKR	0	0,00%	-/-	-/-	0	0,00%
MENSCHLICHE WELT	1	0,15%	-/-	-/-	+1	+0,15%
NL	1	0,15%	-/-	-/-	+1	+0,15%

Partei	EW 2019 Stimmen	EW 2019 Prozent	EW 2014 Stimmen	EW 2014 Prozent	Differenz Stimmen	Differenz In Prozent
ÖkoLinX	0	0,00%	-/-	-/-	0	0,00%
Die Humanisten	3	0,45%	-/-	-/-	+3	+0,45%
PARTEI FÜR DIE TIERE	0	0,00%	-/-	-/-	0	0,00%
Gesundheitsforschung	0	0,00%	-/-	-/-	0	0,00%
Volt	2	0,30%	-/-	-/-	+2	+0,30%
AUF	-/-	-/-	0	0,00%	0	0,00%
BüSo	-/-	-/-	0	0,00%	0	0,00%
CM	-/-	-/-	0	0,00%	0	0,00%
REP	-/-	-/-	0	0,00%	0	0,00%
PBC	-/-	-/-	0	0,00%	0	0,00%
PRO NRW	-/-	-/-	3	0,69%	-3	-0,69%

816.2 KiTa Robend

	EW 2019	EW 2014	Differenz
Wahlbeteiligung	38,01%	32,17%	+5,84%
Wahlberechtigte insgesamt	1.073	1.103	-30
Wahlberechtigte ohne Sperrvermerk	963	1.029	-66
Wahlberechtigte mit Sperrvermerk	110	74	+36
Wahlberechtigte § 24 Abs. 2 EuWO	0	0	0
Wähler insgesamt	366	331	+35
Wähler mit Wahlschein	0	0	0
Ungültige Stimmen	4	5	-1
Gültige Stimmen	362	326	+36

In Prozent	24,03%	19,34%	22,10%	11,05%	5,52%	6,35%	1,93%	9,67%
Stimmen	87	70	80	40	20	23	7	35
Partei	CDU	SPD	GRÜNE	AfD	LINKE	FDP	Tiers	Sonstige

Gewinn In Prozent			+9,83%	+5,53%		+3,28%	+1,32%	+3,23%
Verlust In Prozent	-4,50%	-16,86%			-1,84%			
Partei	CDU	SPD	GRÜNE	AfD	LINKE	FDP	Tiers	Sonstige

Partei	EW 2019 Stimmen	EW 2019 Prozent	EW 2014 Stimmen	EW 2014 Prozent	Differenz Stimmen	Differenz In Prozent
CDU	87	24,03%	93	28,53%	-6	-4,50%
SPD	70	19,34%	118	36,20%	-48	-16,86%
GRÜNE	80	22,10%	40	12,27%	+40	+9,83%
AfD	40	11,05%	18	5,52%	+22	+5,53%
DIE LINKE	20	5,52%	24	7,36%	-4	-1,84%
FDP	23	6,35%	10	3,07%	+13	+3,28%
PIRATEN	3	0,83%	6	1,84%	-3	-1,01%
Tierschutzpartei	7	1,93%	2	0,61%	+5	+1,32%
NPD	1	0,28%	1	0,31%	0	-0,03%
Die PARTEI	5	1,38%	2	0,61%	+3	+0,77%
FAMILIE	5	1,38%	5	1,53%	0	-0,15%
FREIE WÄHLER	1	0,28%	2	0,61%	-1	-0,33%
Volksabstimmung	0	0,00%	1	0,31%	-1	-0,31%
ÖDP	1	0,28%	2	0,61%	-1	-0,33%
DKP	0	0,00%	0	0,00%	0	0,00%
MLPD	0	0,00%	0	0,00%	0	0,00%
BP	0	0,00%	0	0,00%	0	0,00%
SGP	0	0,00%	0	0,00%	0	0,00%
TIERSCHUTZ hier!	3	0,83%	-/-	-/-	+3	+0,83%
Tierschutzallianz	0	0,00%	-/-	-/-	0	0,00%
Bündnis C	0	0,00%	-/-	-/-	0	0,00%
BIG	7	1,93%	-/-	-/-	+7	+1,93%
BGE	0	0,00%	-/-	-/-	0	0,00%
DIE DIREKTE!	1	0,28%	-/-	-/-	+1	+0,28%
DiEM25	3	0,83%	-/-	-/-	+3	+0,83%
III. Weg	0	0,00%	-/-	-/-	0	0,00%
Die Grauen	0	0,00%	-/-	-/-	0	0,00%
DIE RECHTE	0	0,00%	-/-	-/-	0	0,00%
DIE VIOLETTEN	0	0,00%	-/-	-/-	0	0,00%
LIEBE	1	0,28%	-/-	-/-	+1	+0,28%
DIE FRAUEN	0	0,00%	-/-	-/-	0	0,00%
Graue Panther	1	0,28%	-/-	-/-	+1	+0,28%
LKR	0	0,00%	-/-	-/-	0	0,00%
MENSCHLICHE WELT	0	0,00%	-/-	-/-	0	0,00%
NL	0	0,00%	-/-	-/-	0	0,00%

Partei	EW 2019 Stimmen	EW 2019 Prozent	EW 2014 Stimmen	EW 2014 Prozent	Differenz Stimmen	Differenz In Prozent
ÖkoLinX	0	0,00%	-/-	-/-	0	0,00%
Die Humanisten	1	0,28%	-/-	-/-	+1	+0,28%
PARTEI FÜR DIE TIERE	1	0,28%	-/-	-/-	+1	+0,28%
Gesundheitsforschung	0	0,00%	-/-	-/-	0	0,00%
Volt	1	0,28%	-/-	-/-	+1	+0,28%
AUF	-/-	-/-	0	0,00%	0	0,00%
BüSo	-/-	-/-	0	0,00%	0	0,00%
CM	-/-	-/-	0	0,00%	0	0,00%
REP	-/-	-/-	1	0,31%	-1	-0,31%
PBC	-/-	-/-	0	0,00%	0	0,00%
PRO NRW	-/-	-/-	1	0,31%	-1	-0,31%

817.1 Albert-Schweitzer-Schule

	EW 2019	EW 2014	Differenz
Wahlbeteiligung	51,02%	39,08%	+11,94%
Wahlberechtigte insgesamt	1.217	1.268	-51
Wahlberechtigte ohne Sperrvermerk	1.082	1.126	-44
Wahlberechtigte mit Sperrvermerk	135	142	-7
Wahlberechtigte § 24 Abs. 2 EuWO	0	0	0
Wähler insgesamt	552	440	+112
Wähler mit Wahlschein	0	0	0
Ungültige Stimmen	3	5	-2
Gültige Stimmen	549	435	+114

	CDU	SPD	GRÜNE	AfD	LINKE	FDP	PARTEI	Sonstige
In Prozent	25,87%	18,94%	24,23%	9,47%	4,55%	5,28%	2,37%	9,29%
Stimmen	142	104	133	52	25	29	13	51
Partei	CDU	SPD	GRÜNE	AfD	LINKE	FDP	PARTEI	Sonstige

	CDU	SPD	GRÜNE	AfD	LINKE	FDP	PARTEI	Sonstige
Gewinn In Prozent			+18,71%	+3,72%		+1,14%	+1,68%	+3,77%
Verlust In Prozent	-8,84%	-16,92%			-3,27%			
Partei	CDU	SPD	GRÜNE	AfD	LINKE	FDP	PARTEI	Sonstige

Partei	EW 2019 Stimmen	EW 2019 Prozent	EW 2014 Stimmen	EW 2014 Prozent	Differenz Stimmen	Differenz In Prozent
CDU	142	25,87%	151	34,71%	-9	-8,84%
SPD	104	18,94%	156	35,86%	-52	-16,92%
GRÜNE	133	24,23%	24	5,52%	+109	+18,71%
AfD	52	9,47%	25	5,75%	+27	+3,72%
DIE LINKE	25	4,55%	34	7,82%	-9	-3,27%
FDP	29	5,28%	18	4,14%	+11	+1,14%
PIRATEN	6	1,09%	3	0,69%	+3	+0,40%
Tierschutzpartei	10	1,82%	5	1,15%	+5	+0,67%
NPD	2	0,36%	7	1,61%	-5	-1,25%
Die PARTEI	13	2,37%	3	0,69%	+10	+1,68%
FAMILIE	4	0,73%	1	0,23%	+3	+0,50%
FREIE WÄHLER	8	1,46%	3	0,69%	+5	+0,77%
Volksabstimmung	0	0,00%	0	0,00%	0	0,00%
ÖDP	3	0,55%	0	0,00%	+3	+0,55%
DKP	0	0,00%	1	0,23%	-1	-0,23%
MLPD	0	0,00%	0	0,00%	0	0,00%
BP	0	0,00%	0	0,00%	0	0,00%
SGP	0	0,00%	0	0,00%	0	0,00%
TIERSCHUTZ hier!	1	0,18%	-/-	-/-	+1	+0,18%
Tierschutzallianz	0	0,00%	-/-	-/-	0	0,00%
Bündnis C	1	0,18%	-/-	-/-	+1	+0,18%
BIG	7	1,28%	-/-	-/-	+7	+1,28%
BGE	0	0,00%	-/-	-/-	0	0,00%
DIE DIREKTE!	0	0,00%	-/-	-/-	0	0,00%
DiEM25	1	0,18%	-/-	-/-	+1	+0,18%
III. Weg	0	0,00%	-/-	-/-	0	0,00%
Die Grauen	0	0,00%	-/-	-/-	0	0,00%
DIE RECHTE	0	0,00%	-/-	-/-	0	0,00%
DIE VIOLETTEN	1	0,18%	-/-	-/-	+1	+0,18%
LIEBE	0	0,00%	-/-	-/-	0	0,00%
DIE FRAUEN	0	0,00%	-/-	-/-	0	0,00%
Graue Panther	0	0,00%	-/-	-/-	0	0,00%
LKR	0	0,00%	-/-	-/-	0	0,00%
MENSCHLICHE WELT	0	0,00%	-/-	-/-	0	0,00%
NL	1	0,18%	-/-	-/-	+1	+0,18%

Partei	EW 2019 Stimmen	EW 2019 Prozent	EW 2014 Stimmen	EW 2014 Prozent	Differenz Stimmen	Differenz In Prozent
ÖkoLinX	1	0,18%	-/-	-/-	+1	+0,18%
Die Humanisten	0	0,00%	-/-	-/-	0	0,00%
PARTEI FÜR DIE TIERE	2	0,36%	-/-	-/-	+2	+0,36%
Gesundheitsforschung	0	0,00%	-/-	-/-	0	0,00%
Volt	3	0,55%	-/-	-/-	+3	+0,55%
AUF	-/-	-/-	0	0,00%	0	0,00%
BüSo	-/-	-/-	0	0,00%	0	0,00%
CM	-/-	-/-	0	0,00%	0	0,00%
REP	-/-	-/-	1	0,23%	-1	-0,23%
PBC	-/-	-/-	1	0,23%	-1	-0,23%
PRO NRW	-/-	-/-	2	0,46%	-2	-0,46%

817.2 Jugendheim St. Helena

	EW 2019	EW 2014	Differenz
Wahlbeteiligung	53,75%	40,68%	+13,07%
Wahlberechtigte insgesamt	1.139	1.166	-27
Wahlberechtigte ohne Sperrvermerk	960	1.025	-65
Wahlberechtigte mit Sperrvermerk	179	141	+38
Wahlberechtigte § 24 Abs. 2 EuWO	0	0	0
Wähler insgesamt	516	417	+99
Wähler mit Wahlschein	0	0	0
Ungültige Stimmen	2	3	-1
Gültige Stimmen	514	414	+100

In Prozent	33,27%	14,98%	26,46%	5,06%	3,11%	7,78%	2,53%	6,81%
Stimmen	171	77	136	26	16	40	13	35
Partei	CDU	SPD	GRÜNE	AfD	LINKE	FDP	Tiers	Sonstige

Gewinn In Prozent			+14,87%	+1,92%		+3,67%	+1,56%	+3,19%
Verlust In Prozent	-13,35%	-10,87%			-1,00%			
Partei	CDU	SPD	GRÜNE	AfD	LINKE	FDP	Tiers	Sonstige

Partei	EW 2019 Stimmen	EW 2019 Prozent	EW 2014 Stimmen	EW 2014 Prozent	Differenz Stimmen	Differenz In Prozent
CDU	171	33,27%	193	46,62%	-22	-13,35%
SPD	77	14,98%	107	25,85%	-30	-10,87%
GRÜNE	136	26,46%	48	11,59%	+88	+14,87%
AfD	26	5,06%	13	3,14%	+13	+1,92%
DIE LINKE	16	3,11%	17	4,11%	-1	-1,00%
FDP	40	7,78%	17	4,11%	+23	+3,67%
PIRATEN	4	0,78%	7	1,69%	-3	-0,91%
Tierschutzpartei	13	2,53%	4	0,97%	+9	+1,56%
NPD	1	0,19%	2	0,48%	-1	-0,29%
Die PARTEI	10	1,95%	2	0,48%	+8	+1,47%
FAMILIE	5	0,97%	1	0,24%	+4	+0,73%
FREIE WÄHLER	1	0,19%	1	0,24%	0	-0,05%
Volksabstimmung	1	0,19%	1	0,24%	0	-0,05%
ÖDP	0	0,00%	1	0,24%	-1	-0,24%
DKP	0	0,00%	0	0,00%	0	0,00%
MLPD	0	0,00%	0	0,00%	0	0,00%
BP	1	0,19%	0	0,00%	+1	+0,19%
SGP	0	0,00%	0	0,00%	0	0,00%
TIERSCHUTZ hier!	1	0,19%	-/-	-/-	+1	+0,19%
Tierschutzallianz	0	0,00%	-/-	-/-	0	0,00%
Bündnis C	0	0,00%	-/-	-/-	0	0,00%
BIG	1	0,19%	-/-	-/-	+1	+0,19%
BGE	0	0,00%	-/-	-/-	0	0,00%
DIE DIREKTE!	0	0,00%	-/-	-/-	0	0,00%
DiEM25	0	0,00%	-/-	-/-	0	0,00%
III. Weg	0	0,00%	-/-	-/-	0	0,00%
Die Grauen	0	0,00%	-/-	-/-	0	0,00%
DIE RECHTE	0	0,00%	-/-	-/-	0	0,00%
DIE VIOLETTEN	0	0,00%	-/-	-/-	0	0,00%
LIEBE	2	0,39%	-/-	-/-	+2	+0,39%
DIE FRAUEN	0	0,00%	-/-	-/-	0	0,00%
Graue Panther	1	0,19%	-/-	-/-	+1	+0,19%
LKR	0	0,00%	-/-	-/-	0	0,00%
MENSCHLICHE WELT	1	0,19%	-/-	-/-	+1	+0,19%
NL	0	0,00%	-/-	-/-	0	0,00%

Partei	EW 2019 Stimmen	EW 2019 Prozent	EW 2014 Stimmen	EW 2014 Prozent	Differenz Stimmen	Differenz In Prozent
ÖkoLinX	0	0,00%	-/-	-/-	0	0,00%
Die Humanisten	1	0,19%	-/-	-/-	+1	+0,19%
PARTEI FÜR DIE TIERE	2	0,39%	-/-	-/-	+2	+0,39%
Gesundheitsforschung	1	0,19%	-/-	-/-	+1	+0,19%
Volt	2	0,39%	-/-	-/-	+2	+0,39%
AUF	-/-	-/-	0	0,00%	0	0,00%
BüSo	-/-	-/-	0	0,00%	0	0,00%
CM	-/-	-/-	0	0,00%	0	0,00%
REP	-/-	-/-	0	0,00%	0	0,00%
PBC	-/-	-/-	0	0,00%	0	0,00%
PRO NRW	-/-	-/-	0	0,00%	0	0,00%

818.1 Agnes-van-Brakel-Schule

	EW 2019	EW 2014	Differenz
Wahlbeteiligung	60,19%	46,20%	+13,99%
Wahlberechtigte insgesamt	1.061	1.091	-30
Wahlberechtigte ohne Sperrvermerk	844	907	-63
Wahlberechtigte mit Sperrvermerk	217	184	+33
Wahlberechtigte § 24 Abs. 2 EuWO	0	0	0
Wähler insgesamt	508	419	+89
Wähler mit Wahlschein	2	0	+2
Ungültige Stimmen	1	3	-2
Gültige Stimmen	507	416	+91

In Prozent	35,50%	15,19%	25,05%	4,93%	3,75%	6,71%	2,37%	6,51%
Stimmen	180	77	127	25	19	34	12	33
Partei	CDU	SPD	GRÜNE	AfD	LINKE	FDP	Tiers	Sonstige

Gewinn In Prozent			+13,27%	+0,60%	+0,87%	+1,18%	+0,93%	+3,14%
Verlust In Prozent	-12,34%	-7,65%						
Partei	CDU	SPD	GRÜNE	AfD	LINKE	FDP	Tiers	Sonstige

Partei	EW 2019 Stimmen	EW 2019 Prozent	EW 2014 Stimmen	EW 2014 Prozent	Differenz Stimmen	Differenz In Prozent
CDU	180	35,50%	199	47,84%	-19	-12,34%
SPD	77	15,19%	95	22,84%	-18	-7,65%
GRÜNE	127	25,05%	49	11,78%	+78	+13,27%
AfD	25	4,93%	18	4,33%	+7	+0,60%
DIE LINKE	19	3,75%	12	2,88%	+7	+0,87%
FDP	34	6,71%	23	5,53%	+11	+1,18%
PIRATEN	3	0,59%	5	1,20%	-2	-0,61%
Tierschutzpartei	12	2,37%	6	1,44%	+6	+0,93%
NPD	2	0,39%	2	0,48%	0	-0,09%
Die PARTEI	9	1,78%	3	0,72%	+6	+1,06%
FAMILIE	2	0,39%	0	0,00%	+2	+0,39%
FREIE WÄHLER	5	0,99%	0	0,00%	+5	+0,99%
Volksabstimmung	0	0,00%	1	0,24%	-1	-0,24%
ÖDP	2	0,39%	0	0,00%	+2	+0,39%
DKP	0	0,00%	0	0,00%	0	0,00%
MLPD	0	0,00%	0	0,00%	0	0,00%
BP	0	0,00%	0	0,00%	0	0,00%
SGP	0	0,00%	0	0,00%	0	0,00%
TIERSCHUTZ hier!	1	0,20%	-/-	-/-	+1	+0,20%
Tierschutzallianz	1	0,20%	-/-	-/-	+1	+0,20%
Bündnis C	1	0,20%	-/-	-/-	+1	+0,20%
BIG	0	0,00%	-/-	-/-	0	0,00%
BGE	0	0,00%	-/-	-/-	0	0,00%
DIE DIREKTE!	0	0,00%	-/-	-/-	0	0,00%
DiEM25	2	0,39%	-/-	-/-	+2	+0,39%
III. Weg	0	0,00%	-/-	-/-	0	0,00%
Die Grauen	0	0,00%	-/-	-/-	0	0,00%
DIE RECHTE	0	0,00%	-/-	-/-	0	0,00%
DIE VIOLETTEN	0	0,00%	-/-	-/-	0	0,00%
LIEBE	0	0,00%	-/-	-/-	0	0,00%
DIE FRAUEN	0	0,00%	-/-	-/-	0	0,00%
Graue Panther	0	0,00%	-/-	-/-	0	0,00%
LKR	0	0,00%	-/-	-/-	0	0,00%
MENSCHLICHE WELT	1	0,20%	-/-	-/-	+1	+0,20%
NL	0	0,00%	-/-	-/-	0	0,00%

Partei	EW 2019 Stimmen	EW 2019 Prozent	EW 2014 Stimmen	EW 2014 Prozent	Differenz Stimmen	Differenz In Prozent
ÖkoLinX	2	0,39%	-/-	-/-	+2	+0,39%
Die Humanisten	0	0,00%	-/-	-/-	0	0,00%
PARTEI FÜR DIE TIERE	0	0,00%	-/-	-/-	0	0,00%
Gesundheitsforschung	0	0,00%	-/-	-/-	0	0,00%
Volt	2	0,39%	-/-	-/-	+2	+0,39%
AUF	-/-	-/-	0	0,00%	0	0,00%
BüSo	-/-	-/-	0	0,00%	0	0,00%
CM	-/-	-/-	0	0,00%	0	0,00%
REP	-/-	-/-	0	0,00%	0	0,00%
PBC	-/-	-/-	2	0,48%	-2	-0,48%
PRO NRW	-/-	-/-	1	0,24%	-1	-0,24%

818.2 Ehem. Hauptschule Süd

	EW 2019	EW 2014	Differenz
Wahlbeteiligung	50,46%	36,91%	+13,55%
Wahlberechtigte insgesamt	1.301	1.258	+43
Wahlberechtigte ohne Sperrvermerk	1.092	1.127	-35
Wahlberechtigte mit Sperrvermerk	209	131	+78
Wahlberechtigte § 24 Abs. 2 EuWO	0	0	0
Wähler insgesamt	551	416	+135
Wähler mit Wahlschein	0	0	0
Ungültige Stimmen	6	4	+2
Gültige Stimmen	545	412	+133

In Prozent	30,46%	14,86%	19,27%	9,91%	4,77%	7,52%	2,02%	11,19%
Stimmen	166	81	105	54	26	41	11	61
Partei	CDU	SPD	GRÜNE	AfD	LINKE	FDP	Tiers	Sonstige









Gewinn In Prozent			+12,23%	+3,11%	+1,13%	+3,15%	+1,53%	+8,03%
Verlust In Prozent	-18,57%	-10,63%						
Partei	CDU	SPD	GRÜNE	AfD	LINKE	FDP	Tiers	Sonstige



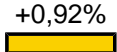
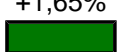
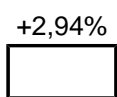

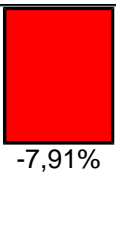
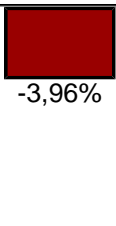
Partei	EW 2019 Stimmen	EW 2019 Prozent	EW 2014 Stimmen	EW 2014 Prozent	Differenz Stimmen	Differenz In Prozent
CDU	166	30,46%	202	49,03%	-36	-18,57%
SPD	81	14,86%	105	25,49%	-24	-10,63%
GRÜNE	105	19,27%	29	7,04%	+76	+12,23%
AfD	54	9,91%	28	6,80%	+26	+3,11%
DIE LINKE	26	4,77%	15	3,64%	+11	+1,13%
FDP	41	7,52%	18	4,37%	+23	+3,15%
PIRATEN	9	1,65%	9	2,18%	0	-0,53%
Tierschutzpartei	11	2,02%	2	0,49%	+9	+1,53%
NPD	1	0,18%	3	0,73%	-2	-0,55%
Die PARTEI	11	2,02%	0	0,00%	+11	+2,02%
FAMILIE	5	0,92%	0	0,00%	+5	+0,92%
FREIE WÄHLER	3	0,55%	1	0,24%	+2	+0,31%
Volksabstimmung	0	0,00%	0	0,00%	0	0,00%
ÖDP	4	0,73%	0	0,00%	+4	+0,73%
DKP	0	0,00%	0	0,00%	0	0,00%
MLPD	0	0,00%	0	0,00%	0	0,00%
BP	0	0,00%	0	0,00%	0	0,00%
SGP	0	0,00%	0	0,00%	0	0,00%
TIERSCHUTZ hier!	2	0,37%	-/-	-/-	+2	+0,37%
Tierschutzallianz	1	0,18%	-/-	-/-	+1	+0,18%
Bündnis C	0	0,00%	-/-	-/-	0	0,00%
BIG	0	0,00%	-/-	-/-	0	0,00%
BGE	0	0,00%	-/-	-/-	0	0,00%
DIE DIREKTE!	0	0,00%	-/-	-/-	0	0,00%
DiEM25	3	0,55%	-/-	-/-	+3	+0,55%
III. Weg	0	0,00%	-/-	-/-	0	0,00%
Die Grauen	1	0,18%	-/-	-/-	+1	+0,18%
DIE RECHTE	0	0,00%	-/-	-/-	0	0,00%
DIE VIOLETTEN	1	0,18%	-/-	-/-	+1	+0,18%
LIEBE	1	0,18%	-/-	-/-	+1	+0,18%
DIE FRAUEN	1	0,18%	-/-	-/-	+1	+0,18%
Graue Panther	4	0,73%	-/-	-/-	+4	+0,73%
LKR	1	0,18%	-/-	-/-	+1	+0,18%
MENSCHLICHE WELT	1	0,18%	-/-	-/-	+1	+0,18%
NL	0	0,00%	-/-	-/-	0	0,00%

Partei	EW 2019 Stimmen	EW 2019 Prozent	EW 2014 Stimmen	EW 2014 Prozent	Differenz Stimmen	Differenz In Prozent
ÖkoLinX	0	0,00%	-/-	-/-	0	0,00%
Die Humanisten	0	0,00%	-/-	-/-	0	0,00%
PARTEI FÜR DIE TIERE	2	0,37%	-/-	-/-	+2	+0,37%
Gesundheitsforschung	0	0,00%	-/-	-/-	0	0,00%
Volt	10	1,83%	-/-	-/-	+10	+1,83%
AUF	-/-	-/-	0	0,00%	0	0,00%
BüSo	-/-	-/-	0	0,00%	0	0,00%
CM	-/-	-/-	0	0,00%	0	0,00%
REP	-/-	-/-	0	0,00%	0	0,00%
PBC	-/-	-/-	0	0,00%	0	0,00%
PRO NRW	-/-	-/-	0	0,00%	0	0,00%

819.1 Sporthalle Unterbeberich

	EW 2019	EW 2014	Differenz
Wahlbeteiligung	46,00%	37,54%	+8,46%
Wahlberechtigte insgesamt	903	923	-20
Wahlberechtigte ohne Sperrvermerk	787	847	-60
Wahlberechtigte mit Sperrvermerk	116	76	+40
Wahlberechtigte § 24 Abs. 2 EuWO	0	0	0
Wähler insgesamt	362	318	+44
Wähler mit Wahlschein	0	0	0
Ungültige Stimmen	3	7	-4
Gültige Stimmen	359	311	+48

In Prozent								
Stimmen	107	57	86	40	10	16	14	29
Partei	CDU	SPD	GRÜNE	AfD	LINKE	FDP	Tiers	Sonstige

Gewinn In Prozent								
Verlust In Prozent								
Partei	CDU	SPD	GRÜNE	AfD	LINKE	FDP	Tiers	Sonstige

Partei	EW 2019 Stimmen	EW 2019 Prozent	EW 2014 Stimmen	EW 2014 Prozent	Differenz Stimmen	Differenz In Prozent
CDU	107	29,81%	134	43,09%	-27	-13,28%
SPD	57	15,88%	74	23,79%	-17	-7,91%
GRÜNE	86	23,96%	38	12,22%	+48	+11,74%
AfD	40	11,14%	10	3,22%	+30	+7,92%
DIE LINKE	10	2,79%	21	6,75%	-11	-3,96%
FDP	16	4,46%	11	3,54%	+5	+0,92%
PIRATEN	2	0,56%	3	0,96%	-1	-0,40%
Tierschutzpartei	14	3,90%	7	2,25%	+7	+1,65%
NPD	0	0,00%	4	1,29%	-4	-1,29%
Die PARTEI	5	1,39%	3	0,96%	+2	+0,43%
FAMILIE	0	0,00%	1	0,32%	-1	-0,32%
FREIE WÄHLER	2	0,56%	1	0,32%	+1	+0,24%
Volksabstimmung	0	0,00%	0	0,00%	0	0,00%
ÖDP	1	0,28%	1	0,32%	0	-0,04%
DKP	0	0,00%	0	0,00%	0	0,00%
MLPD	0	0,00%	0	0,00%	0	0,00%
BP	0	0,00%	0	0,00%	0	0,00%
SGP	0	0,00%	0	0,00%	0	0,00%
TIERSCHUTZ hier!	1	0,28%	-/-	-/-	+1	+0,28%
Tierschutzallianz	0	0,00%	-/-	-/-	0	0,00%
Bündnis C	1	0,28%	-/-	-/-	+1	+0,28%
BIG	3	0,84%	-/-	-/-	+3	+0,84%
BGE	0	0,00%	-/-	-/-	0	0,00%
DIE DIREKTE!	0	0,00%	-/-	-/-	0	0,00%
DiEM25	1	0,28%	-/-	-/-	+1	+0,28%
III. Weg	0	0,00%	-/-	-/-	0	0,00%
Die Grauen	2	0,56%	-/-	-/-	+2	+0,56%
DIE RECHTE	0	0,00%	-/-	-/-	0	0,00%
DIE VIOLETTEN	0	0,00%	-/-	-/-	0	0,00%
LIEBE	0	0,00%	-/-	-/-	0	0,00%
DIE FRAUEN	0	0,00%	-/-	-/-	0	0,00%
Graue Panther	1	0,28%	-/-	-/-	+1	+0,28%
LKR	0	0,00%	-/-	-/-	0	0,00%
MENSCHLICHE WELT	0	0,00%	-/-	-/-	0	0,00%
NL	0	0,00%	-/-	-/-	0	0,00%

Partei	EW 2019 Stimmen	EW 2019 Prozent	EW 2014 Stimmen	EW 2014 Prozent	Differenz Stimmen	Differenz In Prozent
ÖkoLinX	1	0,28%	-/-	-/-	+1	+0,28%
Die Humanisten	0	0,00%	-/-	-/-	0	0,00%
PARTEI FÜR DIE TIERE	6	1,67%	-/-	-/-	+6	+1,67%
Gesundheitsforschung	1	0,28%	-/-	-/-	+1	+0,28%
Volt	2	0,56%	-/-	-/-	+2	+0,56%
AUF	-/-	-/-	0	0,00%	0	0,00%
BüSo	-/-	-/-	0	0,00%	0	0,00%
CM	-/-	-/-	0	0,00%	0	0,00%
REP	-/-	-/-	1	0,32%	-1	-0,32%
PBC	-/-	-/-	1	0,32%	-1	-0,32%
PRO NRW	-/-	-/-	1	0,32%	-1	-0,32%

819.2 Bürgerbüro Berliner Höhe

	EW 2019	EW 2014	Differenz
Wahlbeteiligung	48,70%	36,38%	+12,32%
Wahlberechtigte insgesamt	785	816	-31
Wahlberechtigte ohne Sperrvermerk	692	734	-42
Wahlberechtigte mit Sperrvermerk	93	82	+11
Wahlberechtigte § 24 Abs. 2 EuWO	0	0	0
Wähler insgesamt	337	267	+70
Wähler mit Wahlschein	0	0	0
Ungültige Stimmen	2	5	-3
Gültige Stimmen	335	262	+73

	CDU	SPD	GRÜNE	AfD	LINKE	FDP	Tiers	Sonstige
In Prozent	35,52%	18,81%	24,48%	5,97%	2,99%	3,58%	2,39%	6,27%
Stimmen	119	63	82	20	10	12	8	21
Partei	CDU	SPD	GRÜNE	AfD	LINKE	FDP	Tiers	Sonstige

	CDU	SPD	GRÜNE	AfD	LINKE	FDP	Tiers	Sonstige
Gewinn In Prozent			+14,17%	+2,92%		+0,91%	+2,39%	+3,60%
Verlust In Prozent	-6,85%	-11,72%			-5,41%			
Partei	CDU	SPD	GRÜNE	AfD	LINKE	FDP	Tiers	Sonstige

Partei	EW 2019 Stimmen	EW 2019 Prozent	EW 2014 Stimmen	EW 2014 Prozent	Differenz Stimmen	Differenz In Prozent
CDU	119	35,52%	111	42,37%	+8	-6,85%
SPD	63	18,81%	80	30,53%	-17	-11,72%
GRÜNE	82	24,48%	27	10,31%	+55	+14,17%
AfD	20	5,97%	8	3,05%	+12	+2,92%
DIE LINKE	10	2,99%	22	8,40%	-12	-5,41%
FDP	12	3,58%	7	2,67%	+5	+0,91%
PIRATEN	1	0,30%	0	0,00%	+1	+0,30%
Tierschutzpartei	8	2,39%	0	0,00%	+8	+2,39%
NPD	1	0,30%	1	0,38%	0	-0,08%
Die PARTEI	6	1,79%	0	0,00%	+6	+1,79%
FAMILIE	1	0,30%	1	0,38%	0	-0,08%
FREIE WÄHLER	0	0,00%	1	0,38%	-1	-0,38%
Volksabstimmung	1	0,30%	0	0,00%	+1	+0,30%
ÖDP	2	0,60%	0	0,00%	+2	+0,60%
DKP	0	0,00%	0	0,00%	0	0,00%
MLPD	0	0,00%	0	0,00%	0	0,00%
BP	0	0,00%	0	0,00%	0	0,00%
SGP	0	0,00%	0	0,00%	0	0,00%
TIERSCHUTZ hier!	0	0,00%	-/-	-/-	0	0,00%
Tierschutzallianz	0	0,00%	-/-	-/-	0	0,00%
Bündnis C	1	0,30%	-/-	-/-	+1	+0,30%
BIG	2	0,60%	-/-	-/-	+2	+0,60%
BGE	0	0,00%	-/-	-/-	0	0,00%
DIE DIREKTE!	0	0,00%	-/-	-/-	0	0,00%
DiEM25	0	0,00%	-/-	-/-	0	0,00%
III. Weg	0	0,00%	-/-	-/-	0	0,00%
Die Grauen	0	0,00%	-/-	-/-	0	0,00%
DIE RECHTE	0	0,00%	-/-	-/-	0	0,00%
DIE VIOLETTEN	0	0,00%	-/-	-/-	0	0,00%
LIEBE	0	0,00%	-/-	-/-	0	0,00%
DIE FRAUEN	0	0,00%	-/-	-/-	0	0,00%
Graue Panther	0	0,00%	-/-	-/-	0	0,00%
LKR	0	0,00%	-/-	-/-	0	0,00%
MENSCHLICHE WELT	0	0,00%	-/-	-/-	0	0,00%
NL	0	0,00%	-/-	-/-	0	0,00%

Partei	EW 2019 Stimmen	EW 2019 Prozent	EW 2014 Stimmen	EW 2014 Prozent	Differenz Stimmen	Differenz In Prozent
ÖkoLinX	0	0,00%	-/-	-/-	0	0,00%
Die Humanisten	0	0,00%	-/-	-/-	0	0,00%
PARTEI FÜR DIE TIERE	1	0,30%	-/-	-/-	+1	+0,30%
Gesundheitsforschung	0	0,00%	-/-	-/-	0	0,00%
Volt	5	1,49%	-/-	-/-	+5	+1,49%
AUF	-/-	-/-	0	0,00%	0	0,00%
BüSo	-/-	-/-	0	0,00%	0	0,00%
CM	-/-	-/-	1	0,38%	-1	-0,38%
REP	-/-	-/-	0	0,00%	0	0,00%
PBC	-/-	-/-	0	0,00%	0	0,00%
PRO NRW	-/-	-/-	3	1,15%	-3	-1,15%

820.1 Pfarrheim Josef-Lind-Haus

	EW 2019	EW 2014	Differenz
Wahlbeteiligung	59,88%	50,73%	+9,15%
Wahlberechtigte insgesamt	1.218	1.220	-2
Wahlberechtigte ohne Sperrvermerk	1.022	1.090	-68
Wahlberechtigte mit Sperrvermerk	196	130	+66
Wahlberechtigte § 24 Abs. 2 EuWO	0	0	0
Wähler insgesamt	612	553	+59
Wähler mit Wahlschein	1	0	+1
Ungültige Stimmen	0	3	-3
Gültige Stimmen	612	550	+62

In Prozent	33,66%	15,69%	24,84%	6,21%	2,12%	7,52%	1,63%	8,33%
Stimmen	206	96	152	38	13	46	10	51
Partei	CDU	SPD	GRÜNE	AfD	LINKE	FDP	PARTEI	Sonstige

Gewinn In Prozent			+15,39%	+1,12%	+0,30%	+2,79%	+1,27%	+5,60%
Verlust In Prozent	-16,70%	-9,76%						
Partei	CDU	SPD	GRÜNE	AfD	LINKE	FDP	PARTEI	Sonstige

Partei	EW 2019 Stimmen	EW 2019 Prozent	EW 2014 Stimmen	EW 2014 Prozent	Differenz Stimmen	Differenz In Prozent
CDU	206	33,66%	277	50,36%	-71	-16,70%
SPD	96	15,69%	140	25,45%	-44	-9,76%
GRÜNE	152	24,84%	52	9,45%	+100	+15,39%
AfD	38	6,21%	28	5,09%	+10	+1,12%
DIE LINKE	13	2,12%	10	1,82%	+3	+0,30%
FDP	46	7,52%	26	4,73%	+20	+2,79%
PIRATEN	4	0,65%	5	0,91%	-1	-0,26%
Tierschutzpartei	6	0,98%	5	0,91%	+1	+0,07%
NPD	1	0,16%	1	0,18%	0	-0,02%
Die PARTEI	10	1,63%	2	0,36%	+8	+1,27%
FAMILIE	6	0,98%	2	0,36%	+4	+0,62%
FREIE WÄHLER	5	0,82%	0	0,00%	+5	+0,82%
Volksabstimmung	0	0,00%	0	0,00%	0	0,00%
ÖDP	2	0,33%	0	0,00%	+2	+0,33%
DKP	0	0,00%	0	0,00%	0	0,00%
MLPD	0	0,00%	0	0,00%	0	0,00%
BP	2	0,33%	0	0,00%	+2	+0,33%
SGP	0	0,00%	0	0,00%	0	0,00%
TIERSCHUTZ hier!	2	0,33%	-/-	-/-	+2	+0,33%
Tierschutzallianz	0	0,00%	-/-	-/-	0	0,00%
Bündnis C	0	0,00%	-/-	-/-	0	0,00%
BIG	9	1,47%	-/-	-/-	+9	+1,47%
BGE	1	0,16%	-/-	-/-	+1	+0,16%
DIE DIREKTE!	0	0,00%	-/-	-/-	0	0,00%
DiEM25	1	0,16%	-/-	-/-	+1	+0,16%
III. Weg	0	0,00%	-/-	-/-	0	0,00%
Die Grauen	1	0,16%	-/-	-/-	+1	+0,16%
DIE RECHTE	0	0,00%	-/-	-/-	0	0,00%
DIE VIOLETTEN	0	0,00%	-/-	-/-	0	0,00%
LIEBE	3	0,49%	-/-	-/-	+3	+0,49%
DIE FRAUEN	0	0,00%	-/-	-/-	0	0,00%
Graue Panther	1	0,16%	-/-	-/-	+1	+0,16%
LKR	0	0,00%	-/-	-/-	0	0,00%
MENSCHLICHE WELT	2	0,33%	-/-	-/-	+2	+0,33%
NL	0	0,00%	-/-	-/-	0	0,00%

Partei	EW 2019 Stimmen	EW 2019 Prozent	EW 2014 Stimmen	EW 2014 Prozent	Differenz Stimmen	Differenz In Prozent
ÖkoLinX	0	0,00%	-/-	-/-	0	0,00%
Die Humanisten	0	0,00%	-/-	-/-	0	0,00%
PARTEI FÜR DIE TIERE	2	0,33%	-/-	-/-	+2	+0,33%
Gesundheitsforschung	1	0,16%	-/-	-/-	+1	+0,16%
Volt	2	0,33%	-/-	-/-	+2	+0,33%
AUF	-/-	-/-	1	0,18%	-1	-0,18%
BüSo	-/-	-/-	0	0,00%	0	0,00%
CM	-/-	-/-	0	0,00%	0	0,00%
REP	-/-	-/-	0	0,00%	0	0,00%
PBC	-/-	-/-	0	0,00%	0	0,00%
PRO NRW	-/-	-/-	1	0,18%	-1	-0,18%

820.2 Grundschule Zweitorstr. (OGS)

	EW 2019	EW 2014	Differenz
Wahlbeteiligung	53,78%	43,43%	+10,35%
Wahlberechtigte insgesamt	1.490	1.433	+57
Wahlberechtigte ohne Sperrvermerk	1.255	1.271	-16
Wahlberechtigte mit Sperrvermerk	235	162	+73
Wahlberechtigte § 24 Abs. 2 EuWO	0	0	0
Wähler insgesamt	675	552	+123
Wähler mit Wahlschein	2	0	+2
Ungültige Stimmen	4	8	-4
Gültige Stimmen	671	544	+127

In Prozent	28,02%	18,33%	25,04%	7,45%	4,17%	8,49%	2,38%	6,11%
Stimmen	188	123	168	50	28	57	16	41
Partei	CDU	SPD	GRÜNE	AfD	LINKE	FDP	PARTEI	Sonstige

Gewinn In Prozent			+14,38%	+3,41%	+1,23%	+4,26%	+1,64%	+0,23%
Verlust In Prozent	-12,42%	-12,74%						
Partei	CDU	SPD	GRÜNE	AfD	LINKE	FDP	PARTEI	Sonstige

Partei	EW 2019 Stimmen	EW 2019 Prozent	EW 2014 Stimmen	EW 2014 Prozent	Differenz Stimmen	Differenz In Prozent
CDU	188	28,02%	220	40,44%	-32	-12,42%
SPD	123	18,33%	169	31,07%	-46	-12,74%
GRÜNE	168	25,04%	58	10,66%	+110	+14,38%
AfD	50	7,45%	22	4,04%	+28	+3,41%
DIE LINKE	28	4,17%	16	2,94%	+12	+1,23%
FDP	57	8,49%	23	4,23%	+34	+4,26%
PIRATEN	4	0,60%	9	1,65%	-5	-1,05%
Tierschutzpartei	8	1,19%	6	1,10%	+2	+0,09%
NPD	2	0,30%	3	0,55%	-1	-0,25%
Die PARTEI	16	2,38%	4	0,74%	+12	+1,64%
FAMILIE	1	0,15%	5	0,92%	-4	-0,77%
FREIE WÄHLER	1	0,15%	4	0,74%	-3	-0,59%
Volksabstimmung	1	0,15%	1	0,18%	0	-0,03%
ÖDP	2	0,30%	0	0,00%	+2	+0,30%
DKP	0	0,00%	0	0,00%	0	0,00%
MLPD	0	0,00%	2	0,37%	-2	-0,37%
BP	0	0,00%	0	0,00%	0	0,00%
SGP	0	0,00%	0	0,00%	0	0,00%
TIERSCHUTZ hier!	1	0,15%	-/-	-/-	+1	+0,15%
Tierschutzallianz	3	0,45%	-/-	-/-	+3	+0,45%
Bündnis C	0	0,00%	-/-	-/-	0	0,00%
BIG	4	0,60%	-/-	-/-	+4	+0,60%
BGE	0	0,00%	-/-	-/-	0	0,00%
DIE DIREKTE!	0	0,00%	-/-	-/-	0	0,00%
DiEM25	0	0,00%	-/-	-/-	0	0,00%
III. Weg	0	0,00%	-/-	-/-	0	0,00%
Die Grauen	2	0,30%	-/-	-/-	+2	+0,30%
DIE RECHTE	0	0,00%	-/-	-/-	0	0,00%
DIE VIOLETTEN	1	0,15%	-/-	-/-	+1	+0,15%
LIEBE	1	0,15%	-/-	-/-	+1	+0,15%
DIE FRAUEN	1	0,15%	-/-	-/-	+1	+0,15%
Graue Panther	1	0,15%	-/-	-/-	+1	+0,15%
LKR	0	0,00%	-/-	-/-	0	0,00%
MENSCHLICHE WELT	1	0,15%	-/-	-/-	+1	+0,15%
NL	0	0,00%	-/-	-/-	0	0,00%

Partei	EW 2019 Stimmen	EW 2019 Prozent	EW 2014 Stimmen	EW 2014 Prozent	Differenz Stimmen	Differenz In Prozent
ÖkoLinX	1	0,15%	-/-	-/-	+1	+0,15%
Die Humanisten	1	0,15%	-/-	-/-	+1	+0,15%
PARTEI FÜR DIE TIERE	1	0,15%	-/-	-/-	+1	+0,15%
Gesundheitsforschung	0	0,00%	-/-	-/-	0	0,00%
Volt	4	0,60%	-/-	-/-	+4	+0,60%
AUF	-/-	-/-	0	0,00%	0	0,00%
BüSo	-/-	-/-	0	0,00%	0	0,00%
CM	-/-	-/-	0	0,00%	0	0,00%
REP	-/-	-/-	0	0,00%	0	0,00%
PBC	-/-	-/-	0	0,00%	0	0,00%
PRO NRW	-/-	-/-	2	0,37%	-2	-0,37%

821.1 Körnerschule

	EW 2019	EW 2014	Differenz
Wahlbeteiligung	51,63%	38,60%	+13,03%
Wahlberechtigte insgesamt	1.369	1.309	+60
Wahlberechtigte ohne Sperrvermerk	1.166	1.145	+21
Wahlberechtigte mit Sperrvermerk	203	164	+39
Wahlberechtigte § 24 Abs. 2 EuWO	0	0	0
Wähler insgesamt	602	442	+160
Wähler mit Wahlschein	0	1	-1
Ungültige Stimmen	5	5	0
Gültige Stimmen	597	437	+160

In Prozent	24,12%	15,91%	27,64%	9,21%	4,19%	8,04%	3,85%	7,04%
Stimmen	144	95	165	55	25	48	23	42
Partei	CDU	SPD	GRÜNE	AfD	LINKE	FDP	PARTEI	Sonstige

Gewinn In Prozent			+15,74%	+4,18%		+2,09%	+2,93%	+0,18%
Verlust In Prozent	-9,06%	-15,44%			-0,62%			
Partei	CDU	SPD	GRÜNE	AfD	LINKE	FDP	PARTEI	Sonstige

Partei	EW 2019 Stimmen	EW 2019 Prozent	EW 2014 Stimmen	EW 2014 Prozent	Differenz Stimmen	Differenz In Prozent
CDU	144	24,12%	145	33,18%	-1	-9,06%
SPD	95	15,91%	137	31,35%	-42	-15,44%
GRÜNE	165	27,64%	52	11,90%	+113	+15,74%
AfD	55	9,21%	22	5,03%	+33	+4,18%
DIE LINKE	25	4,19%	21	4,81%	+4	-0,62%
FDP	48	8,04%	26	5,95%	+22	+2,09%
PIRATEN	3	0,50%	11	2,52%	-8	-2,02%
Tierschutzpartei	10	1,68%	7	1,60%	+3	+0,08%
NPD	0	0,00%	0	0,00%	0	0,00%
Die PARTEI	23	3,85%	4	0,92%	+19	+2,93%
FAMILIE	5	0,84%	2	0,46%	+3	+0,38%
FREIE WÄHLER	1	0,17%	1	0,23%	0	-0,06%
Volksabstimmung	0	0,00%	0	0,00%	0	0,00%
ÖDP	0	0,00%	1	0,23%	-1	-0,23%
DKP	0	0,00%	0	0,00%	0	0,00%
MLPD	0	0,00%	2	0,46%	-2	-0,46%
BP	0	0,00%	0	0,00%	0	0,00%
SGP	0	0,00%	0	0,00%	0	0,00%
TIERSCHUTZ hier!	0	0,00%	-/-	-/-	0	0,00%
Tierschutzallianz	1	0,17%	-/-	-/-	+1	+0,17%
Bündnis C	2	0,34%	-/-	-/-	+2	+0,34%
BIG	1	0,17%	-/-	-/-	+1	+0,17%
BGE	0	0,00%	-/-	-/-	0	0,00%
DIE DIREKTE!	0	0,00%	-/-	-/-	0	0,00%
DiEM25	0	0,00%	-/-	-/-	0	0,00%
III. Weg	0	0,00%	-/-	-/-	0	0,00%
Die Grauen	4	0,67%	-/-	-/-	+4	+0,67%
DIE RECHTE	0	0,00%	-/-	-/-	0	0,00%
DIE VIOLETTEN	0	0,00%	-/-	-/-	0	0,00%
LIEBE	1	0,17%	-/-	-/-	+1	+0,17%
DIE FRAUEN	2	0,34%	-/-	-/-	+2	+0,34%
Graue Panther	1	0,17%	-/-	-/-	+1	+0,17%
LKR	1	0,17%	-/-	-/-	+1	+0,17%
MENSCHLICHE WELT	0	0,00%	-/-	-/-	0	0,00%
NL	1	0,17%	-/-	-/-	+1	+0,17%

Partei	EW 2019 Stimmen	EW 2019 Prozent	EW 2014 Stimmen	EW 2014 Prozent	Differenz Stimmen	Differenz In Prozent
ÖkoLinX	0	0,00%	-/-	-/-	0	0,00%
Die Humanisten	4	0,67%	-/-	-/-	+4	+0,67%
PARTEI FÜR DIE TIERE	1	0,17%	-/-	-/-	+1	+0,17%
Gesundheitsforschung	0	0,00%	-/-	-/-	0	0,00%
Volt	4	0,67%	-/-	-/-	+4	+0,67%
AUF	-/-	-/-	2	0,46%	-2	-0,46%
BüSo	-/-	-/-	0	0,00%	0	0,00%
CM	-/-	-/-	0	0,00%	0	0,00%
REP	-/-	-/-	2	0,46%	-2	-0,46%
PBC	-/-	-/-	2	0,46%	-2	-0,46%
PRO NRW	-/-	-/-	0	0,00%	0	0,00%

821.2 E.-v.-Rotterdam-Gymnasium

	EW 2019	EW 2014	Differenz
Wahlbeteiligung	50,05%	43,22%	+6,83%
Wahlberechtigte insgesamt	1.212	1.192	+20
Wahlberechtigte ohne Sperrvermerk	989	1.025	-36
Wahlberechtigte mit Sperrvermerk	223	167	+56
Wahlberechtigte § 24 Abs. 2 EuWO	0	0	0
Wähler insgesamt	495	443	+52
Wähler mit Wahlschein	0	0	0
Ungültige Stimmen	5	6	-1
Gültige Stimmen	490	437	+53

In Prozent	32,24%	16,73%	23,47%	7,55%	3,88%	5,31%	2,86%	7,96%
Stimmen	158	82	115	37	19	26	14	39
Partei	CDU	SPD	GRÜNE	AfD	LINKE	FDP	Tiers	Sonstige

Gewinn In Prozent			+15,23%	+1,37%			+2,17%	+4,07%
Verlust In Prozent	-6,43%	-11,65%			-3,44%	-1,33%		
Partei	CDU	SPD	GRÜNE	AfD	LINKE	FDP	Tiers	Sonstige

Partei	EW 2019 Stimmen	EW 2019 Prozent	EW 2014 Stimmen	EW 2014 Prozent	Differenz Stimmen	Differenz In Prozent
CDU	158	32,24%	169	38,67%	-11	-6,43%
SPD	82	16,73%	124	28,38%	-42	-11,65%
GRÜNE	115	23,47%	36	8,24%	+79	+15,23%
AfD	37	7,55%	27	6,18%	+10	+1,37%
DIE LINKE	19	3,88%	32	7,32%	-13	-3,44%
FDP	26	5,31%	29	6,64%	-3	-1,33%
PIRATEN	0	0,00%	4	0,92%	-4	-0,92%
Tierschutzpartei	14	2,86%	3	0,69%	+11	+2,17%
NPD	0	0,00%	3	0,69%	-3	-0,69%
Die PARTEI	8	1,63%	5	1,14%	+3	+0,49%
FAMILIE	2	0,41%	2	0,46%	0	-0,05%
FREIE WÄHLER	3	0,61%	1	0,23%	+2	+0,38%
Volksabstimmung	0	0,00%	0	0,00%	0	0,00%
ÖDP	0	0,00%	2	0,46%	-2	-0,46%
DKP	0	0,00%	0	0,00%	0	0,00%
MLPD	0	0,00%	0	0,00%	0	0,00%
BP	0	0,00%	0	0,00%	0	0,00%
SGP	0	0,00%	0	0,00%	0	0,00%
TIERSCHUTZ hier!	2	0,41%	-/-	-/-	+2	+0,41%
Tierschutzallianz	1	0,20%	-/-	-/-	+1	+0,20%
Bündnis C	0	0,00%	-/-	-/-	0	0,00%
BIG	6	1,22%	-/-	-/-	+6	+1,22%
BGE	0	0,00%	-/-	-/-	0	0,00%
DIE DIREKTE!	1	0,20%	-/-	-/-	+1	+0,20%
DiEM25	2	0,41%	-/-	-/-	+2	+0,41%
III. Weg	0	0,00%	-/-	-/-	0	0,00%
Die Grauen	4	0,82%	-/-	-/-	+4	+0,82%
DIE RECHTE	0	0,00%	-/-	-/-	0	0,00%
DIE VIOLETTEN	0	0,00%	-/-	-/-	0	0,00%
LIEBE	0	0,00%	-/-	-/-	0	0,00%
DIE FRAUEN	0	0,00%	-/-	-/-	0	0,00%
Graue Panther	0	0,00%	-/-	-/-	0	0,00%
LKR	1	0,20%	-/-	-/-	+1	+0,20%
MENSCHLICHE WELT	1	0,20%	-/-	-/-	+1	+0,20%
NL	0	0,00%	-/-	-/-	0	0,00%

Partei	EW 2019 Stimmen	EW 2019 Prozent	EW 2014 Stimmen	EW 2014 Prozent	Differenz Stimmen	Differenz In Prozent
ÖkoLinX	1	0,20%	-/-	-/-	+1	+0,20%
Die Humanisten	1	0,20%	-/-	-/-	+1	+0,20%
PARTEI FÜR DIE TIERE	0	0,00%	-/-	-/-	0	0,00%
Gesundheitsforschung	1	0,20%	-/-	-/-	+1	+0,20%
Volt	5	1,02%	-/-	-/-	+5	+1,02%
AUF	-/-	-/-	0	0,00%	0	0,00%
BüSo	-/-	-/-	0	0,00%	0	0,00%
CM	-/-	-/-	0	0,00%	0	0,00%
REP	-/-	-/-	0	0,00%	0	0,00%
PBC	-/-	-/-	0	0,00%	0	0,00%
PRO NRW	-/-	-/-	0	0,00%	0	0,00%

822.1 Familienzentrum "Marienheim"

	EW 2019	EW 2014	Differenz
Wahlbeteiligung	48,22%	41,07%	+7,15%
Wahlberechtigte insgesamt	1.067	1.096	-29
Wahlberechtigte ohne Sperrvermerk	873	918	-45
Wahlberechtigte mit Sperrvermerk	194	178	+16
Wahlberechtigte § 24 Abs. 2 EuWO	0	0	0
Wähler insgesamt	421	377	+44
Wähler mit Wahlschein	0	0	0
Ungültige Stimmen	0	6	-6
Gültige Stimmen	421	371	+50

In Prozent	31,35%	15,20%	25,65%	6,65%	4,28%	5,46%	3,33%	8,08%
Stimmen	132	64	108	28	18	23	14	34
Partei	CDU	SPD	GRÜNE	AfD	LINKE	FDP	PARTEI	Sonstige

Gewinn In Prozent			+16,22%	+0,45%			+2,79%	+4,04%
Verlust In Prozent	-4,23%	-16,88%			-1,11%	-1,28%		
Partei	CDU	SPD	GRÜNE	AfD	LINKE	FDP	PARTEI	Sonstige

Partei	EW 2019 Stimmen	EW 2019 Prozent	EW 2014 Stimmen	EW 2014 Prozent	Differenz Stimmen	Differenz In Prozent
CDU	132	31,35%	132	35,58%	0	-4,23%
SPD	64	15,20%	119	32,08%	-55	-16,88%
GRÜNE	108	25,65%	35	9,43%	+73	+16,22%
AfD	28	6,65%	23	6,20%	+5	+0,45%
DIE LINKE	18	4,28%	20	5,39%	-2	-1,11%
FDP	23	5,46%	25	6,74%	-2	-1,28%
PIRATEN	9	2,14%	4	1,08%	+5	+1,06%
Tierschutzpartei	8	1,90%	2	0,54%	+6	+1,36%
NPD	0	0,00%	2	0,54%	-2	-0,54%
Die PARTEI	14	3,33%	2	0,54%	+12	+2,79%
FAMILIE	4	0,95%	2	0,54%	+2	+0,41%
FREIE WÄHLER	1	0,24%	1	0,27%	0	-0,03%
Volksabstimmung	1	0,24%	2	0,54%	-1	-0,30%
ÖDP	0	0,00%	0	0,00%	0	0,00%
DKP	0	0,00%	0	0,00%	0	0,00%
MLPD	0	0,00%	0	0,00%	0	0,00%
BP	0	0,00%	0	0,00%	0	0,00%
SGP	0	0,00%	0	0,00%	0	0,00%
TIERSCHUTZ hier!	1	0,24%	-/-	-/-	+1	+0,24%
Tierschutzallianz	0	0,00%	-/-	-/-	0	0,00%
Bündnis C	0	0,00%	-/-	-/-	0	0,00%
BIG	0	0,00%	-/-	-/-	0	0,00%
BGE	0	0,00%	-/-	-/-	0	0,00%
DIE DIREKTE!	0	0,00%	-/-	-/-	0	0,00%
DiEM25	0	0,00%	-/-	-/-	0	0,00%
III. Weg	0	0,00%	-/-	-/-	0	0,00%
Die Grauen	1	0,24%	-/-	-/-	+1	+0,24%
DIE RECHTE	1	0,24%	-/-	-/-	+1	+0,24%
DIE VIOLETTEN	0	0,00%	-/-	-/-	0	0,00%
LIEBE	0	0,00%	-/-	-/-	0	0,00%
DIE FRAUEN	0	0,00%	-/-	-/-	0	0,00%
Graue Panther	0	0,00%	-/-	-/-	0	0,00%
LKR	0	0,00%	-/-	-/-	0	0,00%
MENSCHLICHE WELT	2	0,48%	-/-	-/-	+2	+0,48%
NL	0	0,00%	-/-	-/-	0	0,00%

Partei	EW 2019 Stimmen	EW 2019 Prozent	EW 2014 Stimmen	EW 2014 Prozent	Differenz Stimmen	Differenz In Prozent
ÖkoLinX	0	0,00%	-/-	-/-	0	0,00%
Die Humanisten	0	0,00%	-/-	-/-	0	0,00%
PARTEI FÜR DIE TIERE	1	0,24%	-/-	-/-	+1	+0,24%
Gesundheitsforschung	0	0,00%	-/-	-/-	0	0,00%
Volt	5	1,19%	-/-	-/-	+5	+1,19%
AUF	-/-	-/-	0	0,00%	0	0,00%
BüSo	-/-	-/-	0	0,00%	0	0,00%
CM	-/-	-/-	0	0,00%	0	0,00%
REP	-/-	-/-	1	0,27%	-1	-0,27%
PBC	-/-	-/-	0	0,00%	0	0,00%
PRO NRW	-/-	-/-	1	0,27%	-1	-0,27%

822.2 Generatorenhalle

	EW 2019	EW 2014	Differenz
Wahlbeteiligung	49,43%	35,75%	+13,68%
Wahlberechtigte insgesamt	888	921	-33
Wahlberechtigte ohne Sperrvermerk	698	772	-74
Wahlberechtigte mit Sperrvermerk	190	149	+41
Wahlberechtigte § 24 Abs. 2 EuWO	0	0	0
Wähler insgesamt	345	276	+69
Wähler mit Wahlschein	0	0	0
Ungültige Stimmen	1	0	+1
Gültige Stimmen	344	276	+68

In Prozent	31,40%	13,95%	27,33%	6,69%	5,52%	4,94%	2,62%	7,56%
Stimmen	108	48	94	23	19	17	9	26
Partei	CDU	SPD	GRÜNE	AfD	LINKE	FDP	Tiers	Sonstige

Gewinn In Prozent			+16,10%		+0,45%	+1,32%	+0,81%	+3,21%
Verlust In Prozent	-6,64%	-13,22%		-2,01%				
Partei	CDU	SPD	GRÜNE	AfD	LINKE	FDP	Tiers	Sonstige

Partei	EW 2019 Stimmen	EW 2019 Prozent	EW 2014 Stimmen	EW 2014 Prozent	Differenz Stimmen	Differenz In Prozent
CDU	108	31,40%	105	38,04%	+3	-6,64%
SPD	48	13,95%	75	27,17%	-27	-13,22%
GRÜNE	94	27,33%	31	11,23%	+63	+16,10%
AfD	23	6,69%	24	8,70%	-1	-2,01%
DIE LINKE	19	5,52%	14	5,07%	+5	+0,45%
FDP	17	4,94%	10	3,62%	+7	+1,32%
PIRATEN	2	0,58%	4	1,45%	-2	-0,87%
Tierschutzpartei	9	2,62%	5	1,81%	+4	+0,81%
NPD	1	0,29%	0	0,00%	+1	+0,29%
Die PARTEI	8	2,33%	3	1,09%	+5	+1,24%
FAMILIE	1	0,29%	1	0,36%	0	-0,07%
FREIE WÄHLER	4	1,16%	0	0,00%	+4	+1,16%
Volksabstimmung	0	0,00%	0	0,00%	0	0,00%
ÖDP	3	0,87%	0	0,00%	+3	+0,87%
DKP	0	0,00%	0	0,00%	0	0,00%
MLPD	0	0,00%	1	0,36%	-1	-0,36%
BP	0	0,00%	0	0,00%	0	0,00%
SGP	0	0,00%	0	0,00%	0	0,00%
TIERSCHUTZ hier!	2	0,58%	-/-	-/-	+2	+0,58%
Tierschutzallianz	1	0,29%	-/-	-/-	+1	+0,29%
Bündnis C	0	0,00%	-/-	-/-	0	0,00%
BIG	0	0,00%	-/-	-/-	0	0,00%
BGE	0	0,00%	-/-	-/-	0	0,00%
DIE DIREKTE!	0	0,00%	-/-	-/-	0	0,00%
DiEM25	0	0,00%	-/-	-/-	0	0,00%
III. Weg	0	0,00%	-/-	-/-	0	0,00%
Die Grauen	0	0,00%	-/-	-/-	0	0,00%
DIE RECHTE	0	0,00%	-/-	-/-	0	0,00%
DIE VIOLETTEN	0	0,00%	-/-	-/-	0	0,00%
LIEBE	0	0,00%	-/-	-/-	0	0,00%
DIE FRAUEN	0	0,00%	-/-	-/-	0	0,00%
Graue Panther	0	0,00%	-/-	-/-	0	0,00%
LKR	0	0,00%	-/-	-/-	0	0,00%
MENSCHLICHE WELT	1	0,29%	-/-	-/-	+1	+0,29%
NL	0	0,00%	-/-	-/-	0	0,00%

Partei	EW 2019 Stimmen	EW 2019 Prozent	EW 2014 Stimmen	EW 2014 Prozent	Differenz Stimmen	Differenz In Prozent
ÖkoLinX	0	0,00%	-/-	-/-	0	0,00%
Die Humanisten	0	0,00%	-/-	-/-	0	0,00%
PARTEI FÜR DIE TIERE	1	0,29%	-/-	-/-	+1	+0,29%
Gesundheitsforschung	0	0,00%	-/-	-/-	0	0,00%
Volt	2	0,58%	-/-	-/-	+2	+0,58%
AUF	-/-	-/-	0	0,00%	0	0,00%
BüSo	-/-	-/-	0	0,00%	0	0,00%
CM	-/-	-/-	0	0,00%	0	0,00%
REP	-/-	-/-	1	0,36%	-1	-0,36%
PBC	-/-	-/-	0	0,00%	0	0,00%
PRO NRW	-/-	-/-	2	0,72%	-2	-0,72%

823.1 Stadtbibliothek

	EW 2019	EW 2014	Differenz
Wahlbeteiligung	41,30%	32,10%	+9,20%
Wahlberechtigte insgesamt	1.199	1.166	+33
Wahlberechtigte ohne Sperrvermerk	1.017	1.028	-11
Wahlberechtigte mit Sperrvermerk	182	138	+44
Wahlberechtigte § 24 Abs. 2 EuWO	0	0	0
Wähler insgesamt	420	330	+90
Wähler mit Wahlschein	0	0	0
Ungültige Stimmen	6	5	+1
Gültige Stimmen	414	325	+89

In Prozent	29,23%	17,87%	21,74%	6,28%	4,59%	8,94%	2,17%	9,18%
Stimmen	121	74	90	26	19	37	9	38
Partei	CDU	SPD	GRÜNE	AfD	LINKE	FDP	PIRAT	Sonstige

Gewinn In Prozent			+10,97%	+2,90%		+5,86%	+0,94%	+3,03%
Verlust In Prozent	-8,31%	-13,51%			-1,87%			
Partei	CDU	SPD	GRÜNE	AfD	LINKE	FDP	PIRAT	Sonstige

Partei	EW 2019 Stimmen	EW 2019 Prozent	EW 2014 Stimmen	EW 2014 Prozent	Differenz Stimmen	Differenz In Prozent
CDU	121	29,23%	122	37,54%	-1	-8,31%
SPD	74	17,87%	102	31,38%	-28	-13,51%
GRÜNE	90	21,74%	35	10,77%	+55	+10,97%
AfD	26	6,28%	11	3,38%	+15	+2,90%
DIE LINKE	19	4,59%	21	6,46%	-2	-1,87%
FDP	37	8,94%	10	3,08%	+27	+5,86%
PIRATEN	9	2,17%	4	1,23%	+5	+0,94%
Tierschutzpartei	7	1,69%	3	0,92%	+4	+0,77%
NPD	3	0,72%	2	0,62%	+1	+0,10%
Die PARTEI	9	2,17%	5	1,54%	+4	+0,63%
FAMILIE	3	0,72%	2	0,62%	+1	+0,10%
FREIE WÄHLER	2	0,48%	1	0,31%	+1	+0,17%
Volksabstimmung	1	0,24%	1	0,31%	0	-0,07%
ÖDP	1	0,24%	1	0,31%	0	-0,07%
DKP	0	0,00%	0	0,00%	0	0,00%
MLPD	0	0,00%	0	0,00%	0	0,00%
BP	0	0,00%	0	0,00%	0	0,00%
SGP	0	0,00%	0	0,00%	0	0,00%
TIERSCHUTZ hier!	2	0,48%	-/-	-/-	+2	+0,48%
Tierschutzallianz	1	0,24%	-/-	-/-	+1	+0,24%
Bündnis C	1	0,24%	-/-	-/-	+1	+0,24%
BIG	0	0,00%	-/-	-/-	0	0,00%
BGE	0	0,00%	-/-	-/-	0	0,00%
DIE DIREKTE!	0	0,00%	-/-	-/-	0	0,00%
DiEM25	1	0,24%	-/-	-/-	+1	+0,24%
III. Weg	0	0,00%	-/-	-/-	0	0,00%
Die Grauen	0	0,00%	-/-	-/-	0	0,00%
DIE RECHTE	0	0,00%	-/-	-/-	0	0,00%
DIE VIOLETTEN	0	0,00%	-/-	-/-	0	0,00%
LIEBE	0	0,00%	-/-	-/-	0	0,00%
DIE FRAUEN	0	0,00%	-/-	-/-	0	0,00%
Graue Panther	0	0,00%	-/-	-/-	0	0,00%
LKR	0	0,00%	-/-	-/-	0	0,00%
MENSCHLICHE WELT	0	0,00%	-/-	-/-	0	0,00%
NL	0	0,00%	-/-	-/-	0	0,00%

Partei	EW 2019 Stimmen	EW 2019 Prozent	EW 2014 Stimmen	EW 2014 Prozent	Differenz Stimmen	Differenz In Prozent
ÖkoLinX	1	0,24%	-/-	-/-	+1	+0,24%
Die Humanisten	2	0,48%	-/-	-/-	+2	+0,48%
PARTEI FÜR DIE TIERE	1	0,24%	-/-	-/-	+1	+0,24%
Gesundheitsforschung	2	0,48%	-/-	-/-	+2	+0,48%
Volt	1	0,24%	-/-	-/-	+1	+0,24%
AUF	-/-	-/-	0	0,00%	0	0,00%
BüSo	-/-	-/-	0	0,00%	0	0,00%
CM	-/-	-/-	0	0,00%	0	0,00%
REP	-/-	-/-	2	0,62%	-2	-0,62%
PBC	-/-	-/-	1	0,31%	-1	-0,31%
PRO NRW	-/-	-/-	2	0,62%	-2	-0,62%

823.2 Rathaus Bahnhofstraße

	EW 2019	EW 2014	Differenz
Wahlbeteiligung	39,19%	32,33%	+6,86%
Wahlberechtigte insgesamt	1.162	1.167	-5
Wahlberechtigte ohne Sperrvermerk	967	1.030	-63
Wahlberechtigte mit Sperrvermerk	195	137	+58
Wahlberechtigte § 24 Abs. 2 EuWO	0	0	0
Wähler insgesamt	379	333	+46
Wähler mit Wahlschein	0	0	0
Ungültige Stimmen	4	3	+1
Gültige Stimmen	375	330	+45

In Prozent	24,80%	19,73%	21,07%	10,67%	6,13%	5,60%	2,67%	9,33%
Stimmen	93	74	79	40	23	21	10	35
Partei	CDU	SPD	GRÜNE	AfD	LINKE	FDP	PARTEI	Sonstige

Gewinn In Prozent			+14,40%	+3,40%		+0,45%	+1,76%	+4,18%
Verlust In Prozent	-10,65%	-13,00%			-0,54%			
Partei	CDU	SPD	GRÜNE	AfD	LINKE	FDP	PARTEI	Sonstige

Partei	EW 2019 Stimmen	EW 2019 Prozent	EW 2014 Stimmen	EW 2014 Prozent	Differenz Stimmen	Differenz In Prozent
CDU	93	24,80%	117	35,45%	-24	-10,65%
SPD	74	19,73%	108	32,73%	-34	-13,00%
GRÜNE	79	21,07%	22	6,67%	+57	+14,40%
AfD	40	10,67%	24	7,27%	+16	+3,40%
DIE LINKE	23	6,13%	22	6,67%	+1	-0,54%
FDP	21	5,60%	17	5,15%	+4	+0,45%
PIRATEN	4	1,07%	6	1,82%	-2	-0,75%
Tierschutzpartei	4	1,07%	5	1,52%	-1	-0,45%
NPD	2	0,53%	3	0,91%	-1	-0,38%
Die PARTEI	10	2,67%	3	0,91%	+7	+1,76%
FAMILIE	3	0,80%	1	0,30%	+2	+0,50%
FREIE WÄHLER	3	0,80%	0	0,00%	+3	+0,80%
Volksabstimmung	0	0,00%	0	0,00%	0	0,00%
ÖDP	0	0,00%	0	0,00%	0	0,00%
DKP	0	0,00%	0	0,00%	0	0,00%
MLPD	0	0,00%	0	0,00%	0	0,00%
BP	0	0,00%	0	0,00%	0	0,00%
SGP	0	0,00%	0	0,00%	0	0,00%
TIERSCHUTZ hier!	1	0,27%	-/-	-/-	+1	+0,27%
Tierschutzallianz	1	0,27%	-/-	-/-	+1	+0,27%
Bündnis C	2	0,53%	-/-	-/-	+2	+0,53%
BIG	6	1,60%	-/-	-/-	+6	+1,60%
BGE	0	0,00%	-/-	-/-	0	0,00%
DIE DIREKTE!	0	0,00%	-/-	-/-	0	0,00%
DiEM25	2	0,53%	-/-	-/-	+2	+0,53%
III. Weg	0	0,00%	-/-	-/-	0	0,00%
Die Grauen	1	0,27%	-/-	-/-	+1	+0,27%
DIE RECHTE	0	0,00%	-/-	-/-	0	0,00%
DIE VIOLETTEN	0	0,00%	-/-	-/-	0	0,00%
LIEBE	0	0,00%	-/-	-/-	0	0,00%
DIE FRAUEN	0	0,00%	-/-	-/-	0	0,00%
Graue Panther	0	0,00%	-/-	-/-	0	0,00%
LKR	0	0,00%	-/-	-/-	0	0,00%
MENSCHLICHE WELT	0	0,00%	-/-	-/-	0	0,00%
NL	0	0,00%	-/-	-/-	0	0,00%

Partei	EW 2019 Stimmen	EW 2019 Prozent	EW 2014 Stimmen	EW 2014 Prozent	Differenz Stimmen	Differenz In Prozent
ÖkoLinX	0	0,00%	-/-	-/-	0	0,00%
Die Humanisten	0	0,00%	-/-	-/-	0	0,00%
PARTEI FÜR DIE TIERE	2	0,53%	-/-	-/-	+2	+0,53%
Gesundheitsforschung	0	0,00%	-/-	-/-	0	0,00%
Volt	4	1,07%	-/-	-/-	+4	+1,07%
AUF	-/-	-/-	1	0,30%	-1	-0,30%
BüSo	-/-	-/-	0	0,00%	0	0,00%
CM	-/-	-/-	0	0,00%	0	0,00%
REP	-/-	-/-	0	0,00%	0	0,00%
PBC	-/-	-/-	0	0,00%	0	0,00%
PRO NRW	-/-	-/-	1	0,30%	-1	-0,30%

824.1 Kreismusikschule

	EW 2019	EW 2014	Differenz
Wahlbeteiligung	42,83%	33,79%	+9,04%
Wahlberechtigte insgesamt	1.438	1.511	-73
Wahlberechtigte ohne Sperrvermerk	1.270	1.379	-109
Wahlberechtigte mit Sperrvermerk	168	132	+36
Wahlberechtigte § 24 Abs. 2 EuWO	0	0	0
Wähler insgesamt	544	466	+78
Wähler mit Wahlschein	0	1	-1
Ungültige Stimmen	5	6	-1
Gültige Stimmen	539	460	+79

In Prozent	24,12%	20,41%	21,34%	8,72%	5,38%	6,86%	2,97%	10,20%
Stimmen	130	110	115	47	29	37	16	55
Partei	CDU	SPD	GRÜNE	AfD	LINKE	FDP	PARTEI	Sonstige

Gewinn In Prozent			+10,47%	+2,20%		+2,08%	+2,54%	+7,16%
Verlust In Prozent	-4,79%	-17,42%			-2,23%			
Partei	CDU	SPD	GRÜNE	AfD	LINKE	FDP	PARTEI	Sonstige

Partei	EW 2019 Stimmen	EW 2019 Prozent	EW 2014 Stimmen	EW 2014 Prozent	Differenz Stimmen	Differenz In Prozent
CDU	130	24,12%	133	28,91%	-3	-4,79%
SPD	110	20,41%	174	37,83%	-64	-17,42%
GRÜNE	115	21,34%	50	10,87%	+65	+10,47%
AfD	47	8,72%	30	6,52%	+17	+2,20%
DIE LINKE	29	5,38%	35	7,61%	-6	-2,23%
FDP	37	6,86%	22	4,78%	+15	+2,08%
PIRATEN	6	1,11%	2	0,43%	+4	+0,68%
Tierschutzpartei	14	2,60%	5	1,09%	+9	+1,51%
NPD	1	0,19%	1	0,22%	0	-0,03%
Die PARTEI	16	2,97%	2	0,43%	+14	+2,54%
FAMILIE	2	0,37%	1	0,22%	+1	+0,15%
FREIE WÄHLER	2	0,37%	1	0,22%	+1	+0,15%
Volksabstimmung	0	0,00%	1	0,22%	-1	-0,22%
ÖDP	3	0,56%	0	0,00%	+3	+0,56%
DKP	0	0,00%	0	0,00%	0	0,00%
MLPD	0	0,00%	0	0,00%	0	0,00%
BP	0	0,00%	0	0,00%	0	0,00%
SGP	1	0,19%	1	0,22%	0	-0,03%
TIERSCHUTZ hier!	1	0,19%	-/-	-/-	+1	+0,19%
Tierschutzallianz	2	0,37%	-/-	-/-	+2	+0,37%
Bündnis C	0	0,00%	-/-	-/-	0	0,00%
BIG	3	0,56%	-/-	-/-	+3	+0,56%
BGE	1	0,19%	-/-	-/-	+1	+0,19%
DIE DIREKTE!	0	0,00%	-/-	-/-	0	0,00%
DiEM25	1	0,19%	-/-	-/-	+1	+0,19%
III. Weg	0	0,00%	-/-	-/-	0	0,00%
Die Grauen	1	0,19%	-/-	-/-	+1	+0,19%
DIE RECHTE	0	0,00%	-/-	-/-	0	0,00%
DIE VIOLETTEN	0	0,00%	-/-	-/-	0	0,00%
LIEBE	1	0,19%	-/-	-/-	+1	+0,19%
DIE FRAUEN	0	0,00%	-/-	-/-	0	0,00%
Graue Panther	2	0,37%	-/-	-/-	+2	+0,37%
LKR	0	0,00%	-/-	-/-	0	0,00%
MENSCHLICHE WELT	2	0,37%	-/-	-/-	+2	+0,37%
NL	1	0,19%	-/-	-/-	+1	+0,19%

Partei	EW 2019 Stimmen	EW 2019 Prozent	EW 2014 Stimmen	EW 2014 Prozent	Differenz Stimmen	Differenz In Prozent
ÖkoLinX	0	0,00%	-/-	-/-	0	0,00%
Die Humanisten	1	0,19%	-/-	-/-	+1	+0,19%
PARTEI FÜR DIE TIERE	4	0,74%	-/-	-/-	+4	+0,74%
Gesundheitsforschung	2	0,37%	-/-	-/-	+2	+0,37%
Volt	4	0,74%	-/-	-/-	+4	+0,74%
AUF	-/-	-/-	1	0,22%	-1	-0,22%
BüSo	-/-	-/-	0	0,00%	0	0,00%
CM	-/-	-/-	1	0,22%	-1	-0,22%
REP	-/-	-/-	0	0,00%	0	0,00%
PBC	-/-	-/-	0	0,00%	0	0,00%
PRO NRW	-/-	-/-	0	0,00%	0	0,00%

824.2 Sparkasse/Immobiliencenter

	EW 2019	EW 2014	Differenz
Wahlbeteiligung	47,17%	34,86%	+12,31%
Wahlberechtigte insgesamt	1.110	1.136	-26
Wahlberechtigte ohne Sperrvermerk	988	1.047	-59
Wahlberechtigte mit Sperrvermerk	122	89	+33
Wahlberechtigte § 24 Abs. 2 EuWO	0	0	0
Wähler insgesamt	466	365	+101
Wähler mit Wahlschein	0	0	0
Ungültige Stimmen	3	2	+1
Gültige Stimmen	463	363	+100

In Prozent	23,11%	14,90%	30,02%	6,70%	5,62%	7,13%	5,40%	7,13%
Stimmen	107	69	139	31	26	33	25	33
Partei	CDU	SPD	GRÜNE	AfD	LINKE	FDP	PARTEI	Sonstige

Gewinn In Prozent			+19,83%	+0,91%			+3,47%	
Verlust In Prozent	-6,92%	-14,30%			-1,82%	-0,31%		-0,86%
Partei	CDU	SPD	GRÜNE	AfD	LINKE	FDP	PARTEI	Sonstige

Partei	EW 2019 Stimmen	EW 2019 Prozent	EW 2014 Stimmen	EW 2014 Prozent	Differenz Stimmen	Differenz In Prozent
CDU	107	23,11%	109	30,03%	-2	-6,92%
SPD	69	14,90%	106	29,20%	-37	-14,30%
GRÜNE	139	30,02%	37	10,19%	+102	+19,83%
AfD	31	6,70%	21	5,79%	+10	+0,91%
DIE LINKE	26	5,62%	27	7,44%	-1	-1,82%
FDP	33	7,13%	27	7,44%	+6	-0,31%
PIRATEN	3	0,65%	9	2,48%	-6	-1,83%
Tierschutzpartei	6	1,30%	6	1,65%	0	-0,35%
NPD	3	0,65%	9	2,48%	-6	-1,83%
Die PARTEI	25	5,40%	7	1,93%	+18	+3,47%
FAMILIE	2	0,43%	0	0,00%	+2	+0,43%
FREIE WÄHLER	1	0,22%	2	0,55%	-1	-0,33%
Volksabstimmung	1	0,22%	0	0,00%	+1	+0,22%
ÖDP	1	0,22%	0	0,00%	+1	+0,22%
DKP	1	0,22%	0	0,00%	+1	+0,22%
MLPD	0	0,00%	0	0,00%	0	0,00%
BP	0	0,00%	0	0,00%	0	0,00%
SGP	0	0,00%	0	0,00%	0	0,00%
TIERSCHUTZ hier!	0	0,00%	-/-	-/-	0	0,00%
Tierschutzallianz	1	0,22%	-/-	-/-	+1	+0,22%
Bündnis C	0	0,00%	-/-	-/-	0	0,00%
BIG	1	0,22%	-/-	-/-	+1	+0,22%
BGE	0	0,00%	-/-	-/-	0	0,00%
DIE DIREKTE!	0	0,00%	-/-	-/-	0	0,00%
DiEM25	2	0,43%	-/-	-/-	+2	+0,43%
III. Weg	0	0,00%	-/-	-/-	0	0,00%
Die Grauen	2	0,43%	-/-	-/-	+2	+0,43%
DIE RECHTE	0	0,00%	-/-	-/-	0	0,00%
DIE VIOLETTEN	0	0,00%	-/-	-/-	0	0,00%
LIEBE	1	0,22%	-/-	-/-	+1	+0,22%
DIE FRAUEN	0	0,00%	-/-	-/-	0	0,00%
Graue Panther	1	0,22%	-/-	-/-	+1	+0,22%
LKR	0	0,00%	-/-	-/-	0	0,00%
MENSCHLICHE WELT	1	0,22%	-/-	-/-	+1	+0,22%
NL	0	0,00%	-/-	-/-	0	0,00%

Partei	EW 2019 Stimmen	EW 2019 Prozent	EW 2014 Stimmen	EW 2014 Prozent	Differenz Stimmen	Differenz In Prozent
ÖkoLinX	0	0,00%	-/-	-/-	0	0,00%
Die Humanisten	2	0,43%	-/-	-/-	+2	+0,43%
PARTEI FÜR DIE TIERE	2	0,43%	-/-	-/-	+2	+0,43%
Gesundheitsforschung	1	0,22%	-/-	-/-	+1	+0,22%
Volt	1	0,22%	-/-	-/-	+1	+0,22%
AUF	-/-	-/-	0	0,00%	0	0,00%
BüSo	-/-	-/-	0	0,00%	0	0,00%
CM	-/-	-/-	0	0,00%	0	0,00%
REP	-/-	-/-	1	0,28%	-1	-0,28%
PBC	-/-	-/-	0	0,00%	0	0,00%
PRO NRW	-/-	-/-	2	0,55%	-2	-0,55%

825.1 Städtische Realschule

	EW 2019	EW 2014	Differenz
Wahlbeteiligung	41,03%	31,42%	+9,61%
Wahlberechtigte insgesamt	1.123	1.101	+22
Wahlberechtigte ohne Sperrvermerk	975	974	+1
Wahlberechtigte mit Sperrvermerk	148	127	+21
Wahlberechtigte § 24 Abs. 2 EuWO	0	0	0
Wähler insgesamt	400	306	+94
Wähler mit Wahlschein	2	1	+1
Ungültige Stimmen	6	3	+3
Gültige Stimmen	394	303	+91

In Prozent	22,59%	19,04%	23,86%	5,58%	4,57%	7,61%	4,57%	12,18%
Stimmen	89	75	94	22	18	30	18	48
Partei	CDU	SPD	GRÜNE	AfD	LINKE	FDP	PARTEI	Sonstige

Gewinn In Prozent			+12,64%	+0,30%		+3,65%	+3,58%	+4,26%
Verlust In Prozent	-11,40%	-10,99%			-2,03%			
Partei	CDU	SPD	GRÜNE	AfD	LINKE	FDP	PARTEI	Sonstige

Partei	EW 2019 Stimmen	EW 2019 Prozent	EW 2014 Stimmen	EW 2014 Prozent	Differenz Stimmen	Differenz In Prozent
CDU	89	22,59%	103	33,99%	-14	-11,40%
SPD	75	19,04%	91	30,03%	-16	-10,99%
GRÜNE	94	23,86%	34	11,22%	+60	+12,64%
AfD	22	5,58%	16	5,28%	+6	+0,30%
DIE LINKE	18	4,57%	20	6,60%	-2	-2,03%
FDP	30	7,61%	12	3,96%	+18	+3,65%
PIRATEN	5	1,27%	4	1,32%	+1	-0,05%
Tierschutzpartei	10	2,54%	6	1,98%	+4	+0,56%
NPD	5	1,27%	3	0,99%	+2	+0,28%
Die PARTEI	18	4,57%	3	0,99%	+15	+3,58%
FAMILIE	2	0,51%	3	0,99%	-1	-0,48%
FREIE WÄHLER	2	0,51%	2	0,66%	0	-0,15%
Volksabstimmung	0	0,00%	2	0,66%	-2	-0,66%
ÖDP	3	0,76%	1	0,33%	+2	+0,43%
DKP	1	0,25%	0	0,00%	+1	+0,25%
MLPD	0	0,00%	0	0,00%	0	0,00%
BP	0	0,00%	0	0,00%	0	0,00%
SGP	0	0,00%	0	0,00%	0	0,00%
TIERSCHUTZ hier!	1	0,25%	-/-	-/-	+1	+0,25%
Tierschutzallianz	1	0,25%	-/-	-/-	+1	+0,25%
Bündnis C	0	0,00%	-/-	-/-	0	0,00%
BIG	1	0,25%	-/-	-/-	+1	+0,25%
BGE	0	0,00%	-/-	-/-	0	0,00%
DIE DIREKTE!	0	0,00%	-/-	-/-	0	0,00%
DiEM25	2	0,51%	-/-	-/-	+2	+0,51%
III. Weg	0	0,00%	-/-	-/-	0	0,00%
Die Grauen	1	0,25%	-/-	-/-	+1	+0,25%
DIE RECHTE	0	0,00%	-/-	-/-	0	0,00%
DIE VIOLETTEN	1	0,25%	-/-	-/-	+1	+0,25%
LIEBE	1	0,25%	-/-	-/-	+1	+0,25%
DIE FRAUEN	1	0,25%	-/-	-/-	+1	+0,25%
Graue Panther	1	0,25%	-/-	-/-	+1	+0,25%
LKR	0	0,00%	-/-	-/-	0	0,00%
MENSCHLICHE WELT	0	0,00%	-/-	-/-	0	0,00%
NL	1	0,25%	-/-	-/-	+1	+0,25%

Partei	EW 2019 Stimmen	EW 2019 Prozent	EW 2014 Stimmen	EW 2014 Prozent	Differenz Stimmen	Differenz In Prozent
ÖkoLinX	2	0,51%	-/-	-/-	+2	+0,51%
Die Humanisten	0	0,00%	-/-	-/-	0	0,00%
PARTEI FÜR DIE TIERE	2	0,51%	-/-	-/-	+2	+0,51%
Gesundheitsforschung	1	0,25%	-/-	-/-	+1	+0,25%
Volt	4	1,02%	-/-	-/-	+4	+1,02%
AUF	-/-	-/-	0	0,00%	0	0,00%
BüSo	-/-	-/-	0	0,00%	0	0,00%
CM	-/-	-/-	0	0,00%	0	0,00%
REP	-/-	-/-	1	0,33%	-1	-0,33%
PBC	-/-	-/-	0	0,00%	0	0,00%
PRO NRW	-/-	-/-	2	0,66%	-2	-0,66%

825.2 Städt. Betriebe (Bauhof)

	EW 2019	EW 2014	Differenz
Wahlbeteiligung	44,64%	31,92%	+12,72%
Wahlberechtigte insgesamt	1.225	1.249	-24
Wahlberechtigte ohne Sperrvermerk	1.035	1.059	-24
Wahlberechtigte mit Sperrvermerk	190	190	0
Wahlberechtigte § 24 Abs. 2 EuWO	0	0	0
Wähler insgesamt	462	338	+124
Wähler mit Wahlschein	0	0	0
Ungültige Stimmen	4	5	-1
Gültige Stimmen	458	333	+125

In Prozent	25,98%	21,83%	22,71%	6,11%	6,77%	7,42%	2,18%	6,99%
Stimmen	119	100	104	28	31	34	10	32
Partei	CDU	SPD	GRÜNE	AfD	LINKE	FDP	PARTEI	Sonstige

Gewinn In Prozent			+12,50%	+1,61%		+3,82%	+1,58%	+0,08%
Verlust In Prozent	-7,95%	-11,20%			-0,44%			
Partei	CDU	SPD	GRÜNE	AfD	LINKE	FDP	PARTEI	Sonstige

Partei	EW 2019 Stimmen	EW 2019 Prozent	EW 2014 Stimmen	EW 2014 Prozent	Differenz Stimmen	Differenz In Prozent
CDU	119	25,98%	113	33,93%	+6	-7,95%
SPD	100	21,83%	110	33,03%	-10	-11,20%
GRÜNE	104	22,71%	34	10,21%	+70	+12,50%
AfD	28	6,11%	15	4,50%	+13	+1,61%
DIE LINKE	31	6,77%	24	7,21%	+7	-0,44%
FDP	34	7,42%	12	3,60%	+22	+3,82%
PIRATEN	2	0,44%	11	3,30%	-9	-2,86%
Tierschutzpartei	5	1,09%	3	0,90%	+2	+0,19%
NPD	0	0,00%	2	0,60%	-2	-0,60%
Die PARTEI	10	2,18%	2	0,60%	+8	+1,58%
FAMILIE	3	0,66%	4	1,20%	-1	-0,54%
FREIE WÄHLER	1	0,22%	0	0,00%	+1	+0,22%
Volksabstimmung	1	0,22%	1	0,30%	0	-0,08%
ÖDP	2	0,44%	0	0,00%	+2	+0,44%
DKP	0	0,00%	0	0,00%	0	0,00%
MLPD	1	0,22%	0	0,00%	+1	+0,22%
BP	0	0,00%	0	0,00%	0	0,00%
SGP	0	0,00%	0	0,00%	0	0,00%
TIERSCHUTZ hier!	1	0,22%	-/-	-/-	+1	+0,22%
Tierschutzallianz	0	0,00%	-/-	-/-	0	0,00%
Bündnis C	2	0,44%	-/-	-/-	+2	+0,44%
BIG	0	0,00%	-/-	-/-	0	0,00%
BGE	0	0,00%	-/-	-/-	0	0,00%
DIE DIREKTE!	0	0,00%	-/-	-/-	0	0,00%
DiEM25	4	0,87%	-/-	-/-	+4	+0,87%
III. Weg	0	0,00%	-/-	-/-	0	0,00%
Die Grauen	3	0,66%	-/-	-/-	+3	+0,66%
DIE RECHTE	0	0,00%	-/-	-/-	0	0,00%
DIE VIOLETTEN	0	0,00%	-/-	-/-	0	0,00%
LIEBE	2	0,44%	-/-	-/-	+2	+0,44%
DIE FRAUEN	1	0,22%	-/-	-/-	+1	+0,22%
Graue Panther	0	0,00%	-/-	-/-	0	0,00%
LKR	0	0,00%	-/-	-/-	0	0,00%
MENSCHLICHE WELT	0	0,00%	-/-	-/-	0	0,00%
NL	0	0,00%	-/-	-/-	0	0,00%

Partei	EW 2019 Stimmen	EW 2019 Prozent	EW 2014 Stimmen	EW 2014 Prozent	Differenz Stimmen	Differenz In Prozent
ÖkoLinX	0	0,00%	-/-	-/-	0	0,00%
Die Humanisten	0	0,00%	-/-	-/-	0	0,00%
PARTEI FÜR DIE TIERE	2	0,44%	-/-	-/-	+2	+0,44%
Gesundheitsforschung	0	0,00%	-/-	-/-	0	0,00%
Volt	2	0,44%	-/-	-/-	+2	+0,44%
AUF	-/-	-/-	0	0,00%	0	0,00%
BüSo	-/-	-/-	1	0,30%	-1	-0,30%
CM	-/-	-/-	0	0,00%	0	0,00%
REP	-/-	-/-	0	0,00%	0	0,00%
PBC	-/-	-/-	0	0,00%	0	0,00%
PRO NRW	-/-	-/-	1	0,30%	-1	-0,30%

870.9 Briefwahl Dülken/Boisheim I

	EW 2019	EW 2014	Differenz
Wähler mit Wahrschein	675	737	-62
Ungültige Stimmen	2	4	-2
Gültige Stimmen	673	733	-60

	CDU	SPD	GRÜNE	AfD	LINKE	FDP	Tiers	Sonstige
In Prozent	40,56%	16,20%	18,57%	6,69%	2,82%	8,32%	1,63%	5,20%
Stimmen	273	109	125	45	19	56	11	35
Partei	CDU	SPD	GRÜNE	AfD	LINKE	FDP	Tiers	Sonstige

	CDU	SPD	GRÜNE	AfD	LINKE	FDP	Tiers	Sonstige
Gewinn In Prozent			+9,02%	+2,19%	+0,23%	+3,14%	+0,68%	+0,29%
Verlust In Prozent	-8,42%	-7,13%						
Partei	CDU	SPD	GRÜNE	AfD	LINKE	FDP	Tiers	Sonstige

Partei	EW 2019 Stimmen	EW 2019 Prozent	EW 2014 Stimmen	EW 2014 Prozent	Differenz Stimmen	Differenz In Prozent
CDU	273	40,56%	359	48,98%	-86	-8,42%
SPD	109	16,20%	171	23,33%	-62	-7,13%
GRÜNE	125	18,57%	70	9,55%	+55	+9,02%
AfD	45	6,69%	33	4,50%	+12	+2,19%
DIE LINKE	19	2,82%	19	2,59%	0	+0,23%
FDP	56	8,32%	38	5,18%	+18	+3,14%
PIRATEN	4	0,59%	8	1,09%	-4	-0,50%
Tierschutzpartei	11	1,63%	7	0,95%	+4	+0,68%
NPD	1	0,15%	4	0,55%	-3	-0,40%
Die PARTEI	8	1,19%	2	0,27%	+6	+0,92%
FAMILIE	3	0,45%	3	0,41%	0	+0,04%
FREIE WÄHLER	2	0,30%	4	0,55%	-2	-0,25%
Volksabstimmung	1	0,15%	2	0,27%	-1	-0,12%
ÖDP	4	0,59%	2	0,27%	+2	+0,32%
DKP	0	0,00%	0	0,00%	0	0,00%
MLPD	2	0,30%	0	0,00%	+2	+0,30%
BP	0	0,00%	1	0,14%	-1	-0,14%
SGP	0	0,00%	0	0,00%	0	0,00%
TIERSCHUTZ hier!	1	0,15%	-/-	-/-	+1	+0,15%
Tierschutzallianz	0	0,00%	-/-	-/-	0	0,00%
Bündnis C	0	0,00%	-/-	-/-	0	0,00%
BIG	0	0,00%	-/-	-/-	0	0,00%
BGE	1	0,15%	-/-	-/-	+1	+0,15%
DIE DIREKTE!	0	0,00%	-/-	-/-	0	0,00%
DiEM25	0	0,00%	-/-	-/-	0	0,00%
III. Weg	0	0,00%	-/-	-/-	0	0,00%
Die Grauen	2	0,30%	-/-	-/-	+2	+0,30%
DIE RECHTE	0	0,00%	-/-	-/-	0	0,00%
DIE VIOLETTEN	1	0,15%	-/-	-/-	+1	+0,15%
LIEBE	0	0,00%	-/-	-/-	0	0,00%
DIE FRAUEN	0	0,00%	-/-	-/-	0	0,00%
Graue Panther	4	0,59%	-/-	-/-	+4	+0,59%
LKR	0	0,00%	-/-	-/-	0	0,00%
MENSCHLICHE WELT	0	0,00%	-/-	-/-	0	0,00%
NL	0	0,00%	-/-	-/-	0	0,00%

Partei	EW 2019 Stimmen	EW 2019 Prozent	EW 2014 Stimmen	EW 2014 Prozent	Differenz Stimmen	Differenz In Prozent
ÖkoLinX	0	0,00%	-/-	-/-	0	0,00%
Die Humanisten	0	0,00%	-/-	-/-	0	0,00%
PARTEI FÜR DIE TIERE	0	0,00%	-/-	-/-	0	0,00%
Gesundheitsforschung	0	0,00%	-/-	-/-	0	0,00%
Volt	1	0,15%	-/-	-/-	+1	+0,15%
AUF	-/-	-/-	1	0,14%	-1	-0,14%
BüSo	-/-	-/-	0	0,00%	0	0,00%
CM	-/-	-/-	1	0,14%	-1	-0,14%
REP	-/-	-/-	2	0,27%	-2	-0,27%
PBC	-/-	-/-	1	0,14%	-1	-0,14%
PRO NRW	-/-	-/-	5	0,68%	-5	-0,68%

871.9 Briefwahl Dülken/Boisheim II

	EW 2019	EW 2014	Differenz
Wähler mit Wahrschein	566	0	+566
Ungültige Stimmen	4	0	+4
Gültige Stimmen	562	0	+562

In Prozent	38,43%	19,22%	17,97%	5,16%	3,56%	7,47%	2,14%	6,05%
Stimmen	216	108	101	29	20	42	12	34
Partei	CDU	SPD	GRÜNE	AfD	LINKE	FDP	Tiers	Sonstige

Gewinn In Prozent	+38,43%	+19,22%	+17,97%	+5,16%	+3,56%	+7,47%	+2,14%	+6,05%
Verlust In Prozent								
Partei	CDU	SPD	GRÜNE	AfD	LINKE	FDP	Tiers	Sonstige

Partei	EW 2019 Stimmen	EW 2019 Prozent	EW 2014 Stimmen	EW 2014 Prozent	Differenz Stimmen	Differenz In Prozent
CDU	216	38,43%	0	0,00%	+216	+38,43%
SPD	108	19,22%	0	0,00%	+108	+19,22%
GRÜNE	101	17,97%	0	0,00%	+101	+17,97%
AfD	29	5,16%	0	0,00%	+29	+5,16%
DIE LINKE	20	3,56%	0	0,00%	+20	+3,56%
FDP	42	7,47%	0	0,00%	+42	+7,47%
PIRATEN	0	0,00%	0	0,00%	0	0,00%
Tierschutzpartei	12	2,14%	0	0,00%	+12	+2,14%
NPD	1	0,18%	0	0,00%	+1	+0,18%
Die PARTEI	7	1,25%	0	0,00%	+7	+1,25%
FAMILIE	4	0,71%	0	0,00%	+4	+0,71%
FREIE WÄHLER	1	0,18%	0	0,00%	+1	+0,18%
Volksabstimmung	2	0,36%	0	0,00%	+2	+0,36%
ÖDP	1	0,18%	0	0,00%	+1	+0,18%
DKP	0	0,00%	0	0,00%	0	0,00%
MLPD	0	0,00%	0	0,00%	0	0,00%
BP	2	0,36%	0	0,00%	+2	+0,36%
SGP	0	0,00%	0	0,00%	0	0,00%
TIERSCHUTZ hier!	4	0,71%	-/-	-/-	+4	+0,71%
Tierschutzallianz	2	0,36%	-/-	-/-	+2	+0,36%
Bündnis C	0	0,00%	-/-	-/-	0	0,00%
BIG	0	0,00%	-/-	-/-	0	0,00%
BGE	0	0,00%	-/-	-/-	0	0,00%
DIE DIREKTE!	0	0,00%	-/-	-/-	0	0,00%
DiEM25	1	0,18%	-/-	-/-	+1	+0,18%
III. Weg	0	0,00%	-/-	-/-	0	0,00%
Die Grauen	1	0,18%	-/-	-/-	+1	+0,18%
DIE RECHTE	0	0,00%	-/-	-/-	0	0,00%
DIE VIOLETTEN	0	0,00%	-/-	-/-	0	0,00%
LIEBE	1	0,18%	-/-	-/-	+1	+0,18%
DIE FRAUEN	1	0,18%	-/-	-/-	+1	+0,18%
Graue Panther	1	0,18%	-/-	-/-	+1	+0,18%
LKR	3	0,53%	-/-	-/-	+3	+0,53%
MENSCHLICHE WELT	0	0,00%	-/-	-/-	0	0,00%
NL	0	0,00%	-/-	-/-	0	0,00%

Partei	EW 2019 Stimmen	EW 2019 Prozent	EW 2014 Stimmen	EW 2014 Prozent	Differenz Stimmen	Differenz In Prozent
ÖkoLinX	0	0,00%	-/-	-/-	0	0,00%
Die Humanisten	1	0,18%	-/-	-/-	+1	+0,18%
PARTEI FÜR DIE TIERE	0	0,00%	-/-	-/-	0	0,00%
Gesundheitsforschung	1	0,18%	-/-	-/-	+1	+0,18%
Volt	0	0,00%	-/-	-/-	0	0,00%
AUF	-/-	-/-	0	0,00%	0	0,00%
BüSo	-/-	-/-	0	0,00%	0	0,00%
CM	-/-	-/-	0	0,00%	0	0,00%
REP	-/-	-/-	0	0,00%	0	0,00%
PBC	-/-	-/-	0	0,00%	0	0,00%
PRO NRW	-/-	-/-	0	0,00%	0	0,00%

872.9 Briefwahl Dülken/Boisheim III

	EW 2019	EW 2014	Differenz
Wähler mit Wahlschein	649	721	-72
Ungültige Stimmen	0	18	-18
Gültige Stimmen	649	703	-54

In Prozent	40,37%	16,02%	18,34%	6,32%	1,85%	8,78%	1,39%	6,93%
Stimmen	262	104	119	41	12	57	9	45
Partei	CDU	SPD	GRÜNE	AfD	LINKE	FDP	Tiers	Sonstige

Gewinn In Prozent			+10,52%	+2,05%		+3,23%	+0,25%	+3,09%
Verlust In Prozent	-8,42%	-9,87%			-0,85%			
Partei	CDU	SPD	GRÜNE	AfD	LINKE	FDP	Tiers	Sonstige

Partei	EW 2019 Stimmen	EW 2019 Prozent	EW 2014 Stimmen	EW 2014 Prozent	Differenz Stimmen	Differenz In Prozent
CDU	262	40,37%	343	48,79%	-81	-8,42%
SPD	104	16,02%	182	25,89%	-78	-9,87%
GRÜNE	119	18,34%	55	7,82%	+64	+10,52%
AfD	41	6,32%	30	4,27%	+11	+2,05%
DIE LINKE	12	1,85%	19	2,70%	-7	-0,85%
FDP	57	8,78%	39	5,55%	+18	+3,23%
PIRATEN	5	0,77%	9	1,28%	-4	-0,51%
Tierschutzpartei	9	1,39%	8	1,14%	+1	+0,25%
NPD	0	0,00%	4	0,57%	-4	-0,57%
Die PARTEI	7	1,08%	2	0,28%	+5	+0,80%
FAMILIE	6	0,92%	5	0,71%	+1	+0,21%
FREIE WÄHLER	7	1,08%	0	0,00%	+7	+1,08%
Volksabstimmung	3	0,46%	3	0,43%	0	+0,03%
ÖDP	0	0,00%	0	0,00%	0	0,00%
DKP	0	0,00%	0	0,00%	0	0,00%
MLPD	0	0,00%	0	0,00%	0	0,00%
BP	0	0,00%	0	0,00%	0	0,00%
SGP	0	0,00%	0	0,00%	0	0,00%
TIERSCHUTZ hier!	2	0,31%	-/-	-/-	+2	+0,31%
Tierschutzallianz	2	0,31%	-/-	-/-	+2	+0,31%
Bündnis C	0	0,00%	-/-	-/-	0	0,00%
BIG	0	0,00%	-/-	-/-	0	0,00%
BGE	1	0,15%	-/-	-/-	+1	+0,15%
DIE DIREKTE!	0	0,00%	-/-	-/-	0	0,00%
DiEM25	3	0,46%	-/-	-/-	+3	+0,46%
III. Weg	0	0,00%	-/-	-/-	0	0,00%
Die Grauen	0	0,00%	-/-	-/-	0	0,00%
DIE RECHTE	0	0,00%	-/-	-/-	0	0,00%
DIE VIOLETTEN	0	0,00%	-/-	-/-	0	0,00%
LIEBE	0	0,00%	-/-	-/-	0	0,00%
DIE FRAUEN	2	0,31%	-/-	-/-	+2	+0,31%
Graue Panther	2	0,31%	-/-	-/-	+2	+0,31%
LKR	0	0,00%	-/-	-/-	0	0,00%
MENSCHLICHE WELT	0	0,00%	-/-	-/-	0	0,00%
NL	0	0,00%	-/-	-/-	0	0,00%

Partei	EW 2019 Stimmen	EW 2019 Prozent	EW 2014 Stimmen	EW 2014 Prozent	Differenz Stimmen	Differenz In Prozent
ÖkoLinX	0	0,00%	-/-	-/-	0	0,00%
Die Humanisten	0	0,00%	-/-	-/-	0	0,00%
PARTEI FÜR DIE TIERE	2	0,31%	-/-	-/-	+2	+0,31%
Gesundheitsforschung	1	0,15%	-/-	-/-	+1	+0,15%
Volt	2	0,31%	-/-	-/-	+2	+0,31%
AUF	-/-	-/-	0	0,00%	0	0,00%
BüSo	-/-	-/-	0	0,00%	0	0,00%
CM	-/-	-/-	0	0,00%	0	0,00%
REP	-/-	-/-	1	0,14%	-1	-0,14%
PBC	-/-	-/-	0	0,00%	0	0,00%
PRO NRW	-/-	-/-	3	0,43%	-3	-0,43%

880.9 Briefwahl Süchteln I

	EW 2019	EW 2014	Differenz
Wähler mit Wahrschein	699	693	+6
Ungültige Stimmen	2	9	-7
Gültige Stimmen	697	684	+13

In Prozent	36,73%	19,94%	18,79%	3,87%	3,44%	8,32%	2,01%	6,89%
Stimmen	256	139	131	27	24	58	14	48
Partei	CDU	SPD	GRÜNE	AfD	LINKE	FDP	Tiers	Sonstige

Gewinn In Prozent			+9,73%		+0,52%	+2,91%		+3,53%
Verlust In Prozent	-8,88%	-6,38%		-1,39%			-0,04%	
Partei	CDU	SPD	GRÜNE	AfD	LINKE	FDP	Tiers	Sonstige

Partei	EW 2019 Stimmen	EW 2019 Prozent	EW 2014 Stimmen	EW 2014 Prozent	Differenz Stimmen	Differenz In Prozent
CDU	256	36,73%	312	45,61%	-56	-8,88%
SPD	139	19,94%	180	26,32%	-41	-6,38%
GRÜNE	131	18,79%	62	9,06%	+69	+9,73%
AfD	27	3,87%	36	5,26%	-9	-1,39%
DIE LINKE	24	3,44%	20	2,92%	+4	+0,52%
FDP	58	8,32%	37	5,41%	+21	+2,91%
PIRATEN	6	0,86%	6	0,88%	0	-0,02%
Tierschutzpartei	14	2,01%	14	2,05%	0	-0,04%
NPD	0	0,00%	4	0,58%	-4	-0,58%
Die PARTEI	10	1,43%	2	0,29%	+8	+1,14%
FAMILIE	2	0,29%	1	0,15%	+1	+0,14%
FREIE WÄHLER	7	1,00%	1	0,15%	+6	+0,85%
Volksabstimmung	1	0,14%	1	0,15%	0	-0,01%
ÖDP	0	0,00%	1	0,15%	-1	-0,15%
DKP	0	0,00%	0	0,00%	0	0,00%
MLPD	0	0,00%	1	0,15%	-1	-0,15%
BP	0	0,00%	0	0,00%	0	0,00%
SGP	0	0,00%	0	0,00%	0	0,00%
TIERSCHUTZ hier!	0	0,00%	-/-	-/-	0	0,00%
Tierschutzallianz	2	0,29%	-/-	-/-	+2	+0,29%
Bündnis C	4	0,57%	-/-	-/-	+4	+0,57%
BIG	0	0,00%	-/-	-/-	0	0,00%
BGE	2	0,29%	-/-	-/-	+2	+0,29%
DIE DIREKTE!	0	0,00%	-/-	-/-	0	0,00%
DiEM25	4	0,57%	-/-	-/-	+4	+0,57%
III. Weg	0	0,00%	-/-	-/-	0	0,00%
Die Grauen	1	0,14%	-/-	-/-	+1	+0,14%
DIE RECHTE	0	0,00%	-/-	-/-	0	0,00%
DIE VIOLETTEN	0	0,00%	-/-	-/-	0	0,00%
LIEBE	0	0,00%	-/-	-/-	0	0,00%
DIE FRAUEN	0	0,00%	-/-	-/-	0	0,00%
Graue Panther	1	0,14%	-/-	-/-	+1	+0,14%
LKR	1	0,14%	-/-	-/-	+1	+0,14%
MENSCHLICHE WELT	0	0,00%	-/-	-/-	0	0,00%
NL	0	0,00%	-/-	-/-	0	0,00%

Partei	EW 2019 Stimmen	EW 2019 Prozent	EW 2014 Stimmen	EW 2014 Prozent	Differenz Stimmen	Differenz In Prozent
ÖkoLinX	0	0,00%	-/-	-/-	0	0,00%
Die Humanisten	3	0,43%	-/-	-/-	+3	+0,43%
PARTEI FÜR DIE TIERE	0	0,00%	-/-	-/-	0	0,00%
Gesundheitsforschung	1	0,14%	-/-	-/-	+1	+0,14%
Volt	3	0,43%	-/-	-/-	+3	+0,43%
AUF	-/-	-/-	2	0,29%	-2	-0,29%
BüSo	-/-	-/-	0	0,00%	0	0,00%
CM	-/-	-/-	1	0,15%	-1	-0,15%
REP	-/-	-/-	1	0,15%	-1	-0,15%
PBC	-/-	-/-	0	0,00%	0	0,00%
PRO NRW	-/-	-/-	2	0,29%	-2	-0,29%

881.9 Briefwahl Süchteln II

	EW 2019	EW 2014	Differenz
Wähler mit Wahrschein	562	0	+562
Ungültige Stimmen	2	0	+2
Gültige Stimmen	560	0	+560

In Prozent	40,71%	14,11%	20,71%	5,18%	2,68%	10,00%	1,96%	4,64%
Stimmen	228	79	116	29	15	56	11	26
Partei	CDU	SPD	GRÜNE	AfD	LINKE	FDP	PARTEI	Sonstige

Gewinn In Prozent	+40,71%	+14,11%	+20,71%	+5,18%	+2,68%	+10,00%	+1,96%	+4,64%
Verlust In Prozent								
Partei	CDU	SPD	GRÜNE	AfD	LINKE	FDP	PARTEI	Sonstige

Partei	EW 2019 Stimmen	EW 2019 Prozent	EW 2014 Stimmen	EW 2014 Prozent	Differenz Stimmen	Differenz In Prozent
CDU	228	40,71%	0	0,00%	+228	+40,71%
SPD	79	14,11%	0	0,00%	+79	+14,11%
GRÜNE	116	20,71%	0	0,00%	+116	+20,71%
AfD	29	5,18%	0	0,00%	+29	+5,18%
DIE LINKE	15	2,68%	0	0,00%	+15	+2,68%
FDP	56	10,00%	0	0,00%	+56	+10,00%
PIRATEN	1	0,18%	0	0,00%	+1	+0,18%
Tierschutzpartei	6	1,07%	0	0,00%	+6	+1,07%
NPD	0	0,00%	0	0,00%	0	0,00%
Die PARTEI	11	1,96%	0	0,00%	+11	+1,96%
FAMILIE	3	0,54%	0	0,00%	+3	+0,54%
FREIE WÄHLER	5	0,89%	0	0,00%	+5	+0,89%
Volksabstimmung	1	0,18%	0	0,00%	+1	+0,18%
ÖDP	0	0,00%	0	0,00%	0	0,00%
DKP	0	0,00%	0	0,00%	0	0,00%
MLPD	0	0,00%	0	0,00%	0	0,00%
BP	2	0,36%	0	0,00%	+2	+0,36%
SGP	0	0,00%	0	0,00%	0	0,00%
TIERSCHUTZ hier!	0	0,00%	-/-	-/-	0	0,00%
Tierschutzallianz	0	0,00%	-/-	-/-	0	0,00%
Bündnis C	0	0,00%	-/-	-/-	0	0,00%
BIG	0	0,00%	-/-	-/-	0	0,00%
BGE	1	0,18%	-/-	-/-	+1	+0,18%
DIE DIREKTE!	0	0,00%	-/-	-/-	0	0,00%
DiEM25	2	0,36%	-/-	-/-	+2	+0,36%
III. Weg	0	0,00%	-/-	-/-	0	0,00%
Die Grauen	0	0,00%	-/-	-/-	0	0,00%
DIE RECHTE	0	0,00%	-/-	-/-	0	0,00%
DIE VIOLETTEN	0	0,00%	-/-	-/-	0	0,00%
LIEBE	0	0,00%	-/-	-/-	0	0,00%
DIE FRAUEN	0	0,00%	-/-	-/-	0	0,00%
Graue Panther	1	0,18%	-/-	-/-	+1	+0,18%
LKR	1	0,18%	-/-	-/-	+1	+0,18%
MENSCHLICHE WELT	1	0,18%	-/-	-/-	+1	+0,18%
NL	0	0,00%	-/-	-/-	0	0,00%

Partei	EW 2019 Stimmen	EW 2019 Prozent	EW 2014 Stimmen	EW 2014 Prozent	Differenz Stimmen	Differenz In Prozent
ÖkoLinX	0	0,00%	-/-	-/-	0	0,00%
Die Humanisten	0	0,00%	-/-	-/-	0	0,00%
PARTEI FÜR DIE TIERE	0	0,00%	-/-	-/-	0	0,00%
Gesundheitsforschung	1	0,18%	-/-	-/-	+1	+0,18%
Volt	1	0,18%	-/-	-/-	+1	+0,18%
AUF	-/-	-/-	0	0,00%	0	0,00%
BüSo	-/-	-/-	0	0,00%	0	0,00%
CM	-/-	-/-	0	0,00%	0	0,00%
REP	-/-	-/-	0	0,00%	0	0,00%
PBC	-/-	-/-	0	0,00%	0	0,00%
PRO NRW	-/-	-/-	0	0,00%	0	0,00%

882.9 Briefwahl Süchteln III

	EW 2019	EW 2014	Differenz
Wähler mit Wahrschein	446	667	-221
Ungültige Stimmen	3	3	0
Gültige Stimmen	443	664	-221

In Prozent	41,31%	19,19%	21,44%	3,84%	2,71%	5,64%	1,58%	4,29%
Stimmen	183	85	95	17	12	25	7	19
Partei	CDU	SPD	GRÜNE	AfD	LINKE	FDP	Tiers	Sonstige

Gewinn In Prozent			+12,86%			+0,22%	+0,68%	
Verlust In Prozent	-5,68%	-5,36%		-1,58%	-1,06%			-0,08%
Partei	CDU	SPD	GRÜNE	AfD	LINKE	FDP	Tiers	Sonstige

Partei	EW 2019 Stimmen	EW 2019 Prozent	EW 2014 Stimmen	EW 2014 Prozent	Differenz Stimmen	Differenz In Prozent
CDU	183	41,31%	312	46,99%	-129	-5,68%
SPD	85	19,19%	163	24,55%	-78	-5,36%
GRÜNE	95	21,44%	57	8,58%	+38	+12,86%
AfD	17	3,84%	36	5,42%	-19	-1,58%
DIE LINKE	12	2,71%	25	3,77%	-13	-1,06%
FDP	25	5,64%	36	5,42%	-11	+0,22%
PIRATEN	0	0,00%	8	1,20%	-8	-1,20%
Tierschutzpartei	7	1,58%	6	0,90%	+1	+0,68%
NPD	0	0,00%	3	0,45%	-3	-0,45%
Die PARTEI	4	0,90%	0	0,00%	+4	+0,90%
FAMILIE	2	0,45%	2	0,30%	0	+0,15%
FREIE WÄHLER	0	0,00%	3	0,45%	-3	-0,45%
Volksabstimmung	0	0,00%	5	0,75%	-5	-0,75%
ÖDP	2	0,45%	2	0,30%	0	+0,15%
DKP	0	0,00%	0	0,00%	0	0,00%
MLPD	0	0,00%	0	0,00%	0	0,00%
BP	0	0,00%	0	0,00%	0	0,00%
SGP	0	0,00%	0	0,00%	0	0,00%
TIERSCHUTZ hier!	0	0,00%	-/-	-/-	0	0,00%
Tierschutzallianz	4	0,90%	-/-	-/-	+4	+0,90%
Bündnis C	0	0,00%	-/-	-/-	0	0,00%
BIG	0	0,00%	-/-	-/-	0	0,00%
BGE	0	0,00%	-/-	-/-	0	0,00%
DIE DIREKTE!	0	0,00%	-/-	-/-	0	0,00%
DiEM25	1	0,23%	-/-	-/-	+1	+0,23%
III. Weg	0	0,00%	-/-	-/-	0	0,00%
Die Grauen	1	0,23%	-/-	-/-	+1	+0,23%
DIE RECHTE	0	0,00%	-/-	-/-	0	0,00%
DIE VIOLETTEN	1	0,23%	-/-	-/-	+1	+0,23%
LIEBE	0	0,00%	-/-	-/-	0	0,00%
DIE FRAUEN	0	0,00%	-/-	-/-	0	0,00%
Graue Panther	0	0,00%	-/-	-/-	0	0,00%
LKR	0	0,00%	-/-	-/-	0	0,00%
MENSCHLICHE WELT	0	0,00%	-/-	-/-	0	0,00%
NL	0	0,00%	-/-	-/-	0	0,00%

Partei	EW 2019 Stimmen	EW 2019 Prozent	EW 2014 Stimmen	EW 2014 Prozent	Differenz Stimmen	Differenz In Prozent
ÖkoLinX	0	0,00%	-/-	-/-	0	0,00%
Die Humanisten	1	0,23%	-/-	-/-	+1	+0,23%
PARTEI FÜR DIE TIERE	1	0,23%	-/-	-/-	+1	+0,23%
Gesundheitsforschung	0	0,00%	-/-	-/-	0	0,00%
Volt	2	0,45%	-/-	-/-	+2	+0,45%
AUF	-/-	-/-	1	0,15%	-1	-0,15%
BüSo	-/-	-/-	0	0,00%	0	0,00%
CM	-/-	-/-	1	0,15%	-1	-0,15%
REP	-/-	-/-	1	0,15%	-1	-0,15%
PBC	-/-	-/-	0	0,00%	0	0,00%
PRO NRW	-/-	-/-	3	0,45%	-3	-0,45%

890.9 Briefwahl Alt-Viersen I

	EW 2019	EW 2014	Differenz
Wähler mit Wahlschein	781	824	-43
Ungültige Stimmen	1	8	-7
Gültige Stimmen	780	816	-36

In Prozent	31,79%	21,79%	21,54%	7,95%	3,59%	4,10%	1,92%	7,31%
Stimmen	248	170	168	62	28	32	15	57
Partei	CDU	SPD	GRÜNE	AfD	LINKE	FDP	PARTEI	Sonstige

Gewinn In Prozent			+11,61%	+1,21%			+1,55%	+2,41%
Verlust In Prozent	-9,26%	-6,03%			-0,33%	-1,17%		
Partei	CDU	SPD	GRÜNE	AfD	LINKE	FDP	PARTEI	Sonstige

Partei	EW 2019 Stimmen	EW 2019 Prozent	EW 2014 Stimmen	EW 2014 Prozent	Differenz Stimmen	Differenz In Prozent
CDU	248	31,79%	335	41,05%	-87	-9,26%
SPD	170	21,79%	227	27,82%	-57	-6,03%
GRÜNE	168	21,54%	81	9,93%	+87	+11,61%
AfD	62	7,95%	55	6,74%	+7	+1,21%
DIE LINKE	28	3,59%	32	3,92%	-4	-0,33%
FDP	32	4,10%	43	5,27%	-11	-1,17%
PIRATEN	5	0,64%	5	0,61%	0	+0,03%
Tierschutzpartei	7	0,90%	9	1,10%	-2	-0,20%
NPD	0	0,00%	6	0,74%	-6	-0,74%
Die PARTEI	15	1,92%	3	0,37%	+12	+1,55%
FAMILIE	4	0,51%	6	0,74%	-2	-0,23%
FREIE WÄHLER	2	0,26%	2	0,25%	0	+0,01%
Volksabstimmung	1	0,13%	2	0,25%	-1	-0,12%
ÖDP	3	0,38%	0	0,00%	+3	+0,38%
DKP	0	0,00%	0	0,00%	0	0,00%
MLPD	0	0,00%	1	0,12%	-1	-0,12%
BP	0	0,00%	1	0,12%	-1	-0,12%
SGP	0	0,00%	0	0,00%	0	0,00%
TIERSCHUTZ hier!	5	0,64%	-/-	-/-	+5	+0,64%
Tierschutzallianz	2	0,26%	-/-	-/-	+2	+0,26%
Bündnis C	0	0,00%	-/-	-/-	0	0,00%
BIG	3	0,38%	-/-	-/-	+3	+0,38%
BGE	0	0,00%	-/-	-/-	0	0,00%
DIE DIREKTE!	2	0,26%	-/-	-/-	+2	+0,26%
DiEM25	4	0,51%	-/-	-/-	+4	+0,51%
III. Weg	0	0,00%	-/-	-/-	0	0,00%
Die Grauen	1	0,13%	-/-	-/-	+1	+0,13%
DIE RECHTE	1	0,13%	-/-	-/-	+1	+0,13%
DIE VIOLETTEN	0	0,00%	-/-	-/-	0	0,00%
LIEBE	2	0,26%	-/-	-/-	+2	+0,26%
DIE FRAUEN	1	0,13%	-/-	-/-	+1	+0,13%
Graue Panther	5	0,64%	-/-	-/-	+5	+0,64%
LKR	3	0,38%	-/-	-/-	+3	+0,38%
MENSCHLICHE WELT	0	0,00%	-/-	-/-	0	0,00%
NL	1	0,13%	-/-	-/-	+1	+0,13%

Partei	EW 2019 Stimmen	EW 2019 Prozent	EW 2014 Stimmen	EW 2014 Prozent	Differenz Stimmen	Differenz In Prozent
ÖkoLinX	1	0,13%	-/-	-/-	+1	+0,13%
Die Humanisten	1	0,13%	-/-	-/-	+1	+0,13%
PARTEI FÜR DIE TIERE	1	0,13%	-/-	-/-	+1	+0,13%
Gesundheitsforschung	1	0,13%	-/-	-/-	+1	+0,13%
Volt	1	0,13%	-/-	-/-	+1	+0,13%
AUF	-/-	-/-	2	0,25%	-2	-0,25%
BüSo	-/-	-/-	0	0,00%	0	0,00%
CM	-/-	-/-	1	0,12%	-1	-0,12%
REP	-/-	-/-	0	0,00%	0	0,00%
PBC	-/-	-/-	1	0,12%	-1	-0,12%
PRO NRW	-/-	-/-	4	0,49%	-4	-0,49%

891.9 Briefwahl Alt-Viersen II

	EW 2019	EW 2014	Differenz
Wähler mit Wahrschein	693	0	+693
Ungültige Stimmen	3	0	+3
Gültige Stimmen	690	0	+690

In Prozent	40,14%	16,52%	19,86%	7,10%	3,48%	6,81%	1,59%	4,49%
Stimmen	277	114	137	49	24	47	11	31
Partei	CDU	SPD	GRÜNE	AfD	LINKE	FDP	PARTEI	Sonstige

Gewinn In Prozent	+40,14%	+16,52%	+19,86%	+7,10%	+3,48%	+6,81%	+1,59%	+4,49%
Verlust In Prozent								
Partei	CDU	SPD	GRÜNE	AfD	LINKE	FDP	PARTEI	Sonstige

Partei	EW 2019 Stimmen	EW 2019 Prozent	EW 2014 Stimmen	EW 2014 Prozent	Differenz Stimmen	Differenz In Prozent
CDU	277	40,14%	0	0,00%	+277	+40,14%
SPD	114	16,52%	0	0,00%	+114	+16,52%
GRÜNE	137	19,86%	0	0,00%	+137	+19,86%
AfD	49	7,10%	0	0,00%	+49	+7,10%
DIE LINKE	24	3,48%	0	0,00%	+24	+3,48%
FDP	47	6,81%	0	0,00%	+47	+6,81%
PIRATEN	2	0,29%	0	0,00%	+2	+0,29%
Tierschutzpartei	5	0,72%	0	0,00%	+5	+0,72%
NPD	1	0,14%	0	0,00%	+1	+0,14%
Die PARTEI	11	1,59%	0	0,00%	+11	+1,59%
FAMILIE	2	0,29%	0	0,00%	+2	+0,29%
FREIE WÄHLER	2	0,29%	0	0,00%	+2	+0,29%
Volksabstimmung	3	0,43%	0	0,00%	+3	+0,43%
ÖDP	0	0,00%	0	0,00%	0	0,00%
DKP	0	0,00%	0	0,00%	0	0,00%
MLPD	0	0,00%	0	0,00%	0	0,00%
BP	2	0,29%	0	0,00%	+2	+0,29%
SGP	0	0,00%	0	0,00%	0	0,00%
TIERSCHUTZ hier!	2	0,29%	-/-	-/-	+2	+0,29%
Tierschutzallianz	1	0,14%	-/-	-/-	+1	+0,14%
Bündnis C	0	0,00%	-/-	-/-	0	0,00%
BIG	0	0,00%	-/-	-/-	0	0,00%
BGE	0	0,00%	-/-	-/-	0	0,00%
DIE DIREKTE!	0	0,00%	-/-	-/-	0	0,00%
DiEM25	2	0,29%	-/-	-/-	+2	+0,29%
III. Weg	0	0,00%	-/-	-/-	0	0,00%
Die Grauen	0	0,00%	-/-	-/-	0	0,00%
DIE RECHTE	0	0,00%	-/-	-/-	0	0,00%
DIE VIOLETTEN	0	0,00%	-/-	-/-	0	0,00%
LIEBE	1	0,14%	-/-	-/-	+1	+0,14%
DIE FRAUEN	1	0,14%	-/-	-/-	+1	+0,14%
Graue Panther	0	0,00%	-/-	-/-	0	0,00%
LKR	0	0,00%	-/-	-/-	0	0,00%
MENSCHLICHE WELT	0	0,00%	-/-	-/-	0	0,00%
NL	3	0,43%	-/-	-/-	+3	+0,43%

Partei	EW 2019 Stimmen	EW 2019 Prozent	EW 2014 Stimmen	EW 2014 Prozent	Differenz Stimmen	Differenz In Prozent
ÖkoLinX	0	0,00%	-/-	-/-	0	0,00%
Die Humanisten	0	0,00%	-/-	-/-	0	0,00%
PARTEI FÜR DIE TIERE	0	0,00%	-/-	-/-	0	0,00%
Gesundheitsforschung	1	0,14%	-/-	-/-	+1	+0,14%
Volt	3	0,43%	-/-	-/-	+3	+0,43%
AUF	-/-	-/-	0	0,00%	0	0,00%
BüSo	-/-	-/-	0	0,00%	0	0,00%
CM	-/-	-/-	0	0,00%	0	0,00%
REP	-/-	-/-	0	0,00%	0	0,00%
PBC	-/-	-/-	0	0,00%	0	0,00%
PRO NRW	-/-	-/-	0	0,00%	0	0,00%

892.9 Briefwahl Alt-Viersen III

	EW 2019	EW 2014	Differenz
Wähler mit Wahrschein	788	1.044	-256
Ungültige Stimmen	4	15	-11
Gültige Stimmen	784	1.029	-245

In Prozent	39,29%	18,11%	20,66%	4,21%	2,93%	7,65%	1,53%	5,61%
Stimmen	308	142	162	33	23	60	12	44
Partei	CDU	SPD	GRÜNE	AfD	LINKE	FDP	Tiers	Sonstige

Gewinn In Prozent			+9,48%			+2,11%	+0,07%	+2,31%
Verlust In Prozent	-3,76%	-8,03%		-1,33%	-0,86%			
Partei	CDU	SPD	GRÜNE	AfD	LINKE	FDP	Tiers	Sonstige

Partei	EW 2019 Stimmen	EW 2019 Prozent	EW 2014 Stimmen	EW 2014 Prozent	Differenz Stimmen	Differenz In Prozent
CDU	308	39,29%	443	43,05%	-135	-3,76%
SPD	142	18,11%	269	26,14%	-127	-8,03%
GRÜNE	162	20,66%	115	11,18%	+47	+9,48%
AfD	33	4,21%	57	5,54%	-24	-1,33%
DIE LINKE	23	2,93%	39	3,79%	-16	-0,86%
FDP	60	7,65%	57	5,54%	+3	+2,11%
PIRATEN	2	0,26%	7	0,68%	-5	-0,42%
Tierschutzpartei	12	1,53%	15	1,46%	-3	+0,07%
NPD	2	0,26%	2	0,19%	0	+0,07%
Die PARTEI	11	1,40%	9	0,87%	+2	+0,53%
FAMILIE	4	0,51%	3	0,29%	+1	+0,22%
FREIE WÄHLER	2	0,26%	2	0,19%	0	+0,07%
Volksabstimmung	3	0,38%	1	0,10%	+2	+0,28%
ÖDP	2	0,26%	2	0,19%	0	+0,07%
DKP	0	0,00%	0	0,00%	0	0,00%
MLPD	0	0,00%	0	0,00%	0	0,00%
BP	0	0,00%	2	0,19%	-2	-0,19%
SGP	0	0,00%	0	0,00%	0	0,00%
TIERSCHUTZ hier!	2	0,26%	-/-	-/-	+2	+0,26%
Tierschutzallianz	1	0,13%	-/-	-/-	+1	+0,13%
Bündnis C	1	0,13%	-/-	-/-	+1	+0,13%
BIG	0	0,00%	-/-	-/-	0	0,00%
BGE	1	0,13%	-/-	-/-	+1	+0,13%
DIE DIREKTE!	0	0,00%	-/-	-/-	0	0,00%
DiEM25	1	0,13%	-/-	-/-	+1	+0,13%
III. Weg	0	0,00%	-/-	-/-	0	0,00%
Die Grauen	0	0,00%	-/-	-/-	0	0,00%
DIE RECHTE	1	0,13%	-/-	-/-	+1	+0,13%
DIE VIOLETTEN	0	0,00%	-/-	-/-	0	0,00%
LIEBE	1	0,13%	-/-	-/-	+1	+0,13%
DIE FRAUEN	0	0,00%	-/-	-/-	0	0,00%
Graue Panther	0	0,00%	-/-	-/-	0	0,00%
LKR	0	0,00%	-/-	-/-	0	0,00%
MENSCHLICHE WELT	0	0,00%	-/-	-/-	0	0,00%
NL	0	0,00%	-/-	-/-	0	0,00%

Partei	EW 2019 Stimmen	EW 2019 Prozent	EW 2014 Stimmen	EW 2014 Prozent	Differenz Stimmen	Differenz In Prozent
ÖkoLinX	0	0,00%	-/-	-/-	0	0,00%
Die Humanisten	1	0,13%	-/-	-/-	+1	+0,13%
PARTEI FÜR DIE TIERE	1	0,13%	-/-	-/-	+1	+0,13%
Gesundheitsforschung	1	0,13%	-/-	-/-	+1	+0,13%
Volt	7	0,89%	-/-	-/-	+7	+0,89%
AUF	-/-	-/-	0	0,00%	0	0,00%
BüSo	-/-	-/-	0	0,00%	0	0,00%
CM	-/-	-/-	0	0,00%	0	0,00%
REP	-/-	-/-	0	0,00%	0	0,00%
PBC	-/-	-/-	1	0,10%	-1	-0,10%
PRO NRW	-/-	-/-	5	0,49%	-5	-0,49%

893.9 Briefwahl Alt-Viersen IV

	EW 2019	EW 2014	Differenz
Wähler mit Wahrschein	761	0	+761
Ungültige Stimmen	4	0	+4
Gültige Stimmen	757	0	+757

In Prozent	41,08%	19,82%	17,57%	5,94%	2,38%	6,74%	2,38%	4,10%
Stimmen	311	150	133	45	18	51	18	31
Partei	CDU	SPD	GRÜNE	AfD	LINKE	FDP	PARTEI	Sonstige

Gewinn In Prozent	+41,08%	+19,82%	+17,57%	+5,94%	+2,38%	+6,74%	+2,38%	+4,10%
Verlust In Prozent								
Partei	CDU	SPD	GRÜNE	AfD	LINKE	FDP	PARTEI	Sonstige

Partei	EW 2019 Stimmen	EW 2019 Prozent	EW 2014 Stimmen	EW 2014 Prozent	Differenz Stimmen	Differenz In Prozent
CDU	311	41,08%	0	0,00%	+311	+41,08%
SPD	150	19,82%	0	0,00%	+150	+19,82%
GRÜNE	133	17,57%	0	0,00%	+133	+17,57%
AfD	45	5,94%	0	0,00%	+45	+5,94%
DIE LINKE	18	2,38%	0	0,00%	+18	+2,38%
FDP	51	6,74%	0	0,00%	+51	+6,74%
PIRATEN	7	0,92%	0	0,00%	+7	+0,92%
Tierschutzpartei	12	1,59%	0	0,00%	+12	+1,59%
NPD	1	0,13%	0	0,00%	+1	+0,13%
Die PARTEI	18	2,38%	0	0,00%	+18	+2,38%
FAMILIE	1	0,13%	0	0,00%	+1	+0,13%
FREIE WÄHLER	0	0,00%	0	0,00%	0	0,00%
Volksabstimmung	0	0,00%	0	0,00%	0	0,00%
ÖDP	2	0,26%	0	0,00%	+2	+0,26%
DKP	0	0,00%	0	0,00%	0	0,00%
MLPD	0	0,00%	0	0,00%	0	0,00%
BP	0	0,00%	0	0,00%	0	0,00%
SGP	0	0,00%	0	0,00%	0	0,00%
TIERSCHUTZ hier!	0	0,00%	-/-	-/-	0	0,00%
Tierschutzallianz	2	0,26%	-/-	-/-	+2	+0,26%
Bündnis C	1	0,13%	-/-	-/-	+1	+0,13%
BIG	0	0,00%	-/-	-/-	0	0,00%
BGE	0	0,00%	-/-	-/-	0	0,00%
DIE DIREKTE!	0	0,00%	-/-	-/-	0	0,00%
DiEM25	0	0,00%	-/-	-/-	0	0,00%
III. Weg	0	0,00%	-/-	-/-	0	0,00%
Die Grauen	0	0,00%	-/-	-/-	0	0,00%
DIE RECHTE	0	0,00%	-/-	-/-	0	0,00%
DIE VIOLETTEN	0	0,00%	-/-	-/-	0	0,00%
LIEBE	0	0,00%	-/-	-/-	0	0,00%
DIE FRAUEN	0	0,00%	-/-	-/-	0	0,00%
Graue Panther	0	0,00%	-/-	-/-	0	0,00%
LKR	2	0,26%	-/-	-/-	+2	+0,26%
MENSCHLICHE WELT	0	0,00%	-/-	-/-	0	0,00%
NL	0	0,00%	-/-	-/-	0	0,00%

Partei	EW 2019 Stimmen	EW 2019 Prozent	EW 2014 Stimmen	EW 2014 Prozent	Differenz Stimmen	Differenz In Prozent
ÖkoLinX	0	0,00%	-/-	-/-	0	0,00%
Die Humanisten	1	0,13%	-/-	-/-	+1	+0,13%
PARTEI FÜR DIE TIERE	0	0,00%	-/-	-/-	0	0,00%
Gesundheitsforschung	0	0,00%	-/-	-/-	0	0,00%
Volt	2	0,26%	-/-	-/-	+2	+0,26%
AUF	-/-	-/-	0	0,00%	0	0,00%
BüSo	-/-	-/-	0	0,00%	0	0,00%
CM	-/-	-/-	0	0,00%	0	0,00%
REP	-/-	-/-	0	0,00%	0	0,00%
PBC	-/-	-/-	0	0,00%	0	0,00%
PRO NRW	-/-	-/-	0	0,00%	0	0,00%

894.9 Briefwahl Alt-Viersen V

	EW 2019	EW 2014	Differenz
Wähler mit Wahlschein	771	1.074	-303
Ungültige Stimmen	2	20	-18
Gültige Stimmen	769	1.054	-285

In Prozent	34,07%	19,38%	19,90%	5,98%	4,68%	7,67%	2,47%	5,85%
Stimmen	262	149	153	46	36	59	19	45
Partei	CDU	SPD	GRÜNE	AfD	LINKE	FDP	PARTEI	Sonstige

Gewinn In Prozent			+12,78%	+0,48%	+1,74%	+3,21%	+1,71%	+1,01%
Verlust In Prozent	-14,03%	-6,90%						
Partei	CDU	SPD	GRÜNE	AfD	LINKE	FDP	PARTEI	Sonstige

Partei	EW 2019 Stimmen	EW 2019 Prozent	EW 2014 Stimmen	EW 2014 Prozent	Differenz Stimmen	Differenz In Prozent
CDU	262	34,07%	507	48,10%	-245	-14,03%
SPD	149	19,38%	277	26,28%	-128	-6,90%
GRÜNE	153	19,90%	75	7,12%	+78	+12,78%
AfD	46	5,98%	58	5,50%	-12	+0,48%
DIE LINKE	36	4,68%	31	2,94%	+5	+1,74%
FDP	59	7,67%	47	4,46%	+12	+3,21%
PIRATEN	4	0,52%	13	1,23%	-9	-0,71%
Tierschutzpartei	17	2,21%	10	0,95%	+7	+1,26%
NPD	0	0,00%	3	0,28%	-3	-0,28%
Die PARTEI	19	2,47%	8	0,76%	+11	+1,71%
FAMILIE	1	0,13%	3	0,28%	-2	-0,15%
FREIE WÄHLER	3	0,39%	1	0,09%	+2	+0,30%
Volksabstimmung	3	0,39%	9	0,85%	-6	-0,46%
ÖDP	1	0,13%	3	0,28%	-2	-0,15%
DKP	1	0,13%	0	0,00%	+1	+0,13%
MLPD	0	0,00%	1	0,09%	-1	-0,09%
BP	0	0,00%	1	0,09%	-1	-0,09%
SGP	0	0,00%	0	0,00%	0	0,00%
TIERSCHUTZ hier!	1	0,13%	-/-	-/-	+1	+0,13%
Tierschutzallianz	1	0,13%	-/-	-/-	+1	+0,13%
Bündnis C	0	0,00%	-/-	-/-	0	0,00%
BIG	1	0,13%	-/-	-/-	+1	+0,13%
BGE	0	0,00%	-/-	-/-	0	0,00%
DIE DIREKTE!	0	0,00%	-/-	-/-	0	0,00%
DiEM25	2	0,26%	-/-	-/-	+2	+0,26%
III. Weg	0	0,00%	-/-	-/-	0	0,00%
Die Grauen	2	0,26%	-/-	-/-	+2	+0,26%
DIE RECHTE	0	0,00%	-/-	-/-	0	0,00%
DIE VIOLETTEN	1	0,13%	-/-	-/-	+1	+0,13%
LIEBE	0	0,00%	-/-	-/-	0	0,00%
DIE FRAUEN	0	0,00%	-/-	-/-	0	0,00%
Graue Panther	1	0,13%	-/-	-/-	+1	+0,13%
LKR	0	0,00%	-/-	-/-	0	0,00%
MENSCHLICHE WELT	0	0,00%	-/-	-/-	0	0,00%
NL	0	0,00%	-/-	-/-	0	0,00%

Partei	EW 2019 Stimmen	EW 2019 Prozent	EW 2014 Stimmen	EW 2014 Prozent	Differenz Stimmen	Differenz In Prozent
ÖkoLinX	2	0,26%	-/-	-/-	+2	+0,26%
Die Humanisten	0	0,00%	-/-	-/-	0	0,00%
PARTEI FÜR DIE TIERE	0	0,00%	-/-	-/-	0	0,00%
Gesundheitsforschung	1	0,13%	-/-	-/-	+1	+0,13%
Volt	3	0,39%	-/-	-/-	+3	+0,39%
AUF	-/-	-/-	0	0,00%	0	0,00%
BüSo	-/-	-/-	1	0,09%	-1	-0,09%
CM	-/-	-/-	0	0,00%	0	0,00%
REP	-/-	-/-	2	0,19%	-2	-0,19%
PBC	-/-	-/-	2	0,19%	-2	-0,19%
PRO NRW	-/-	-/-	2	0,19%	-2	-0,19%